

# I.- INFORMACION CONTABLE.



# Municipio de Apodaca Nuevo León

## Estado de Situación Financiera

Informe Acumulado al 31 de Marzo del 2019 y 2018



CONCEPTO	2019	2018	CONCEPTO	2019	2018
----------	------	------	----------	------	------

Activo

Pasivo

Activo Circulante	2019	2018	Pasivo Circulante	2019	2018
Efectivo y Equivalentes	804,999,821.41	554,057,411.16	Cuentas por Pagar a Corto Plazo	135,848,226.94	186,560,533.34
Derechos a Recibir Efectivo o Equivalentes	520,854.53	1,177,874.81	Documentos por Pagar a Corto Plazo	0.00	0.00
Derechos a Recibir Bienes o Servicios	445,522.87	13,729,251.98	Percepción a Corto Plazo de la Deuda Pública a Largo Plazo	41,821,792.88	19,438,173.93
Inventarios	0.00	0.00	Títulos y Valores a Corto Plazo	0.00	0.00
Almacenas	0.00	7,718.07	Pasivos Diferidos a Corto Plazo	0.00	0.00
Estimación por Pérdida o Deterioro de Activos Circulantes	0.00	0.00	Fondos y Bienes de Terceros en Garantía y/o Administración a Corto Plazo	0.00	0.00
Otros Activos Circulantes	0.00	0.00	Provisiones a Corto Plazo	0.00	0.00
<b>TOTAL Activo Circulante</b>	<b>805,632,998.81</b>	<b>588,971,256.02</b>	Otros Pasivos a Corto Plazo	723,598.58	0.00
<b>TOTAL Activo Circulante</b>	<b>805,632,998.81</b>	<b>588,971,256.02</b>	<b>TOTAL Pasivo Circulante</b>	<b>178,193,618.40</b>	<b>207,998,727.27</b>

Activo NO Circulante	2019	2018	Pasivo NO Circulante	2019	2018
Inversiones Financieras a Largo Plazo	0.00	0.00	Cuentas por Pagar a Largo Plazo	0.00	0.00
Derechos a Recibir Efectivo o Equivalentes a Largo Plazo	0.00	0.00	Documentos por Pagar a Largo Plazo	0.00	0.00
Bienes Inmuebles, Infraestructura y Construcciones en Proceso	6,189,913,917.59	6,084,090,848.87	Deuda Pública a Largo Plazo	154,063,220.94	76,085,280.30
Bienes Muebles	318,774,148.57	249,848,855.11	Pasivos Diferidos a Largo Plazo	0.00	0.00
Activos Intangibles	6,740,457.62	7,147,800.00	Fondos y Bienes de Terceros en Garantía y/o Administración a Largo Plazo	0.00	0.00
Depreciación, Deterioro y Amortización Acumulada de Bienes	-385,065,390.80	-394,550,480.65	Provisiones a Largo Plazo	53,008,500.00	34,647,759.00
Activos Diferidos	4,077,598.12	0.00	<b>TOTAL Pasivo NO Circulante</b>	<b>207,082,720.94</b>	<b>110,733,049.30</b>
Estimación por Pérdida o Deterioro de Activos no Circulantes	0.00	0.00	<b>TOTAL Pasivo</b>	<b>385,256,339.34</b>	<b>318,729,776.57</b>
Otros Activos no Circulantes	0.00	0.00	<b>TOTAL Activo</b>	<b>6,922,073,728.01</b>	<b>6,575,306,077.35</b>
<b>TOTAL Activo NO Circulante</b>	<b>6,116,440,728.10</b>	<b>6,006,324,821.33</b>	<b>Hacienda Pública/ Patrimonio</b>		

Activo	2019	2018	Hacienda Pública/ Patrimonio Contribuido	2019	2018
Aportaciones	0.00	0.00	Resultados del Ejercicio (Ahorro/ Desahorro)	387,260,351.37	262,862,244.37
Donaciones de Capital	0.00	0.00	Resultados de Ejercicios Anteriores	6,499,321,338.20	5,997,063,477.78
Actualización de la Hacienda Pública/ Patrimonio	0.00	0.00	Revalúos	0.00	0.00
<b>TOTAL Hacienda Pública/ Patrimonio Contribuido</b>	<b>0.00</b>	<b>0.00</b>	Reservas	0.00	0.00
Hacienda Pública/ Patrimonio Generado			Rectificaciones de Resultados de Ejercicios Anteriores	-349,784,300.90	-23,389,421.37
<b>TOTAL Hacienda Pública/ Patrimonio</b>	<b>6,536,817,385.67</b>	<b>6,256,576,300.78</b>	<b>TOTAL Hacienda Pública/ Patrimonio</b>	<b>6,536,817,385.67</b>	<b>6,256,576,300.78</b>

Exceso o Insuficiencia en la Actualización de la Hacienda Pública/ Patrimonio	2019	2018
Resultado por Posición Monetaria	0.00	0.00
Resultado por Tenencia de Activos no Monetarios	0.00	0.00
<b>TOTAL Exceso o Insuficiencia en la Actualización de la Hacienda Pública/ Patrimonio</b>	<b>0.00</b>	<b>0.00</b>

TOTAL DEL PASIVO Y HACIENDA PÚBLICA / PATRIMONIO	2019	2018
TOTAL Hacienda Pública/ Patrimonio	6,536,817,385.67	6,256,576,300.78
<b>TOTAL DEL PASIVO Y HACIENDA PÚBLICA / PATRIMONIO</b>	<b>6,922,073,728.01</b>	<b>6,575,306,077.35</b>

### TESORERIA MUNICIPAL APODACA, N.L.



*[Signature]*  
Lic. Y.C.P. Cesar Garza Villarreal  
Presidente Municipal

*[Signature]*  
C.P. Gloria C. Treviño Salazar  
Tesorera Municipal

*[Signature]*  
C. Verónica Treviño Gutiérrez  
Síndica Primera

\* Bajo protesta de decir verdad declaramos que los Estados Financieros y sus Notas son razonablemente correctos y responsabilizamos de su emisión.



# Municipio de Apodaca Nuevo León

## Estado de Situación Financiera

Informe Acumulado al 28 de Febrero del 2019 y 2018



CONCEPTO	2019	2018	CONCEPTO	2018	2018
----------	------	------	----------	------	------

ACTIVO					
PASIVO					
<b>ACTIVO CIRCULANTE</b>					
<b>PASIVO CIRCULANTE</b>					
EFFECTIVO Y EQUIVALENTES	822,949,686.35		CUENTAS POR PAGAR A CORTO PLAZO	161,155,733.24	231,653,866.38
DERECHOS A RECIBIR EFECTIVO O EQUIVALENTES	265,150.53		DOCUMENTOS POR PAGAR A CORTO PLAZO	0.00	0.00
DERECHOS A RECIBIR BIENES O SERVICIOS	445,522.97		PORTACION A CORTO PLAZO DE LA DEUDA PUBLICA A LARGO	41,621,792.86	20,957,913.05
INVENTARIOS	0.00		TITULOS Y VALORES A CORTO PLAZO	0.00	0.00
ALMACENES	0.00		PASIVOS DIFERIDOS A CORTO PLAZO	0.00	0.00
ESTIMACION POR PERDIDA O DETERIORO DE ACTIVOS CIRCULANTES	0.00		FONDOS Y BIENES DE TERCEROS EN GARANTIA Y/O ADMINISTRACION A CORTO PLAZO	0.00	0.00
OTROS ACTIVOS CIRCULANTES	0.00		PROVISIONES A CORTO PLAZO	0.00	0.00
<b>TOTAL ACTIVO CIRCULANTE</b>	<b>823,560,341.85</b>	<b>574,322,208.07</b>	<b>TOTAL PASIVO CIRCULANTE</b>	<b>203,756,340.70</b>	<b>252,611,781.44</b>
<b>ACTIVO NO CIRCULANTE</b>					
INVERSIONES FINANCIERAS A LARGO PLAZO	0.00		<b>PASIVO NO CIRCULANTE</b>		
DERECHOS A RECIBIR EFECTIVO O EQUIVALENTES A LARGO	0.00		CUENTAS POR PAGAR A LARGO PLAZO	0.00	0.00
BIENES INMUEBLES, INFRAESTRUCTURA Y CONSTRUCCIONES	6,133,346,821.89		DOCUMENTOS POR PAGAR A LARGO PLAZO	0.00	0.00
BIENES MUEBLES	316,344,993.81		DEUDA PUBLICA A LARGO PLAZO	154,859,220.94	76,817,290.30
ACTIVOS INTANGIBLES	7,341,246.58		PASIVOS DIFERIDOS A LARGO PLAZO	0.00	0.00
DEPRECIACION, DETERIORO Y AMORTIZACION ACUMULADA DE BIENES	-380,030,320.08		FONDOS Y BIENES DE TERCEROS EN GARANTIA Y/O ADMINISTRACION A LARGO PLAZO	0.00	0.00
ACTIVOS DIFERIDOS	1,871,577.83		PROVISIONES A LARGO PLAZO	51,483,040.00	33,174,843.00
ESTIMACION POR PERDIDA O DETERIORO DE ACTIVOS NO C	0.00		<b>TOTAL PASIVO NO CIRCULANTE</b>	<b>206,342,260.94</b>	<b>109,992,133.30</b>
OTROS ACTIVOS NO CIRCULANTES	0.00				
<b>TOTAL ACTIVO NO CIRCULANTE</b>	<b>6,078,875,720.03</b>	<b>5,911,079,637.32</b>	<b>TOTAL PASIVO</b>	<b>410,098,601.64</b>	<b>362,603,914.74</b>
<b>TOTAL ACTIVO</b>	<b>6,902,436,061.89</b>	<b>6,585,401,555.39</b>	<b>HACIENDA PUBLICA / PATRIMONIO</b>		

<b>HACIENDA PUBLICA / PATRIMONIO CONTRIBUIDO</b>					
APORTACIONES	0.00			0.00	0.00
DONACIONES DE CAPITAL	0.00			0.00	0.00
ACTUALIZACION DE LA HACIENDA PUBLICA/PATRIMONIO	0.00			0.00	0.00
<b>TOTAL HACIENDA PUBLICA/PATRIMONIO CONTRIBUIDO</b>	<b>0.00</b>			<b>0.00</b>	<b>0.00</b>
<b>HACIENDA PUBLICA / PATRIMONIO GENERADO</b>					
RESULTADOS DEL EJERCICIO (AHORRO/ DESAHORRO)	342,865,172.55			249,120,440.24	
RESULTADOS DE EJERCICIOS ANTERIORES	6,499,321,338.20			5,987,063,477.78	
REVALUOS	0.00			0.00	
RESERVAS	0.00			0.00	
RECTIFICACIONES DE RESULTADOS DE EJERCICIOS ANTERI	-349,869,050.50			-23,405,877.37	
<b>TOTAL HACIENDA PUBLICA / PATRIMONIO GENERADO</b>	<b>6,492,337,460.25</b>			<b>6,222,798,040.65</b>	
<b>EXCESO O INSUFICIENCIA EN LA ACTUALIZACION DE LA HACIENDA PUBLICA/PATRIMONIO</b>					
RESULTADO POR POSICION MONETARIA	0.00			0.00	
RESULTADO POR TENENCIA DE ACTIVOS NO MONETARIOS	0.00			0.00	
<b>TOTAL EXCESO O INSUFICIENCIA EN LA ACTUALIZACION DE LA HACIENDA PUBLICA/PATRIMONIO</b>	<b>0.00</b>			<b>0.00</b>	
<b>TOTAL HACIENDA PUBLICA / PATRIMONIO</b>	<b>6,492,337,460.25</b>			<b>6,222,798,040.65</b>	
<b>TOTAL DEL PASIVO Y HACIENDA PUBLICA / PATRIMONIO</b>					
<b>TOTAL DEL PASIVO Y HACIENDA PUBLICA / PATRIMONIO</b>	<b>6,492,337,460.25</b>			<b>6,222,798,040.65</b>	

Bajo protesta de decir verdad declaramos que los Estados Financieros y sus Notas son razonablemente correctos y responsabilidad del emisor

C. P. Giorgo C. Treviño Salazar  
Tesorero Municipal

C. Verónica Treviño Gutierrez  
Síndica Primera



TESORERIA MUNICIPAL  
APODACA, N.L.

Lc. y C.P. Cesar Garza Villarreal  
Presidente Municipal



# Municipio de Apodaca Nuevo León

## Estado de Situación Financiera

Informe Acumulado al 31 de Enero del 2019 y 2018



CONCEPTO	AÑO		CONCEPTO	AÑO	
	2019	2018		2019	2018

ACTIVO	PASIVO	
<b>ACTIVO CIRCULANTE</b>	<b>PASIVO CIRCULANTE</b>	
EFFECTIVO Y EQUIVALENTES	777,118,541.76	655,208,851.69
DERECHOS A RECIBIR EFECTIVO O EQUIVALENTES	281,671,665	1,126,018.23
DERECHOS A RECIBIR BIENES O SERVICIOS	445,522.97	13,728,251.98
INVENTARIOS	0.00	0.00
ALMACENES	0.00	7,877.44
ESTIMACION POR PERDIDA O DETERIORO DE ACTIVOS CIRCULANTES	0.00	0.00
OTROS ACTIVOS CIRCULANTES	0.00	0.00
<b>TOTAL ACTIVO CIRCULANTE</b>	<b>777,845,736.38</b>	<b>670,070,989.34</b>

<b>ACTIVO NO CIRCULANTE</b>	<b>TOTAL PASIVO CIRCULANTE</b>	
INVERSIONES FINANCIERAS A LARGO PLAZO	0.00	0.00
DERECHOS A RECIBIR EFECTIVO O EQUIVALENTES A LARGO PLAZO	0.00	0.00
BIENES INMUEBLES, INFRAESTRUCTURA Y CONSTRUCCIONES	6,461,219,930.05	5,947,773,141.28
BIENES MUEBLES	316,235,822.00	426,012,167.87
ACTIVOS INTANGIBLES	7,341,246.58	7,147,800.00
DEPRECIACION, DETERIORO Y AMORTIZACION ACUMULADA DE BIENES	-375,405,688.61	-327,116,199.64
ACTIVOS DIFERIDOS	0.00	0.00
ESTIMACION POR PERDIDA O DETERIORO DE ACTIVOS NO C	0.00	0.00
OTROS ACTIVOS NO CIRCULANTES	0.00	0.00
<b>TOTAL ACTIVO NO CIRCULANTE</b>	<b>6,409,391,298.52</b>	<b>5,863,616,906.51</b>

<b>TOTAL ACTIVO</b>	<b>7,187,237,036.20</b>	<b>6,533,887,906.85</b>
<b>TOTAL PASIVO</b>	<b>425,343,800.76</b>	<b>375,223,927.03</b>

<b>HACIENDA PÚBLICA/PATRIMONIO</b>	<b>HACIENDA PÚBLICA/PATRIMONIO</b>	
HACIENDA PÚBLICA/PATRIMONIO CONTRIBUIDO	HACIENDA PÚBLICA/PATRIMONIO CONTRIBUIDO	
APORTACIONES	0.00	0.00
DONACIONES DE CAPITAL	0.00	0.00
ACTUALIZACION DE LA HACIENDA PÚBLICA/PATRIMONIO	0.00	0.00
<b>TOTAL HACIENDA PÚBLICA/PATRIMONIO CONTRIBUIDO</b>	<b>0.00</b>	<b>0.00</b>

<b>HACIENDA PÚBLICA /PATRIMONIO GENERADO</b>	<b>HACIENDA PÚBLICA /PATRIMONIO GENERADO</b>	
RESULTADOS DEL EJERCICIO (AHORRO/ DESAHORRO)	262,560,886.76	164,989,391.41
RESULTADOS DE EJERCICIOS ANTERIORES	6,499,321,339.20	5,997,083,477.78
REVALUOS	0.00	0.00
RESERVAS	0.00	0.00
RECTIFICACIONES DE RESULTADOS DE EJERCICIOS ANTERI	11,007.46	-23,408,877.37
<b>TOTAL HACIENDA PÚBLICA /PATRIMONIO GENERADO</b>	<b>6,761,893,235.42</b>	<b>6,156,663,991.82</b>

<b>EXCESO O INSUFICIENCIA EN LA ACTUALIZACION DE LA HACIENDA PÚBLICA/PATRIMONIO</b>	<b>EXCESO O INSUFICIENCIA EN LA ACTUALIZACION DE LA HACIENDA PÚBLICA/PATRIMONIO</b>	
RESULTADO POR POSICION MONETARIA	0.00	0.00
RESULTADO POR TENENCIA DE ACTIVOS NO MONETARIOS	0.00	0.00
<b>TOTAL EXCESO O INSUFICIENCIA EN LA ACTUALIZACION DE LA HACIENDA PÚBLICA/PATRIMONIO</b>	<b>0.00</b>	<b>0.00</b>

<b>TOTAL HACIENDA PÚBLICA /PATRIMONIO</b>	<b>6,761,893,235.42</b>	<b>6,156,663,991.82</b>
<b>TOTAL DEL PASIVO Y HACIENDA PÚBLICA / PATRIMONIO</b>	<b>7,187,237,036.20</b>	<b>6,533,887,906.85</b>

\* Bajo protesta de decir verdad declaramos que los Estados Financieros y sus Notas son razonablemente correctos y responsables de su emisor\*

TESORERÍA MUNICIPAL  
Apodaca, N.L.



Lic. y C.P. Cesar Garza Villarreal  
Presidente Municipal

C.P. Gloria C. Treviño Salazar  
Talavera Municipal

C. Verónica Treviño Gutiérrez  
Sindaca Primera



# Municipio de Apodaca Nuevo León

## Estado Analítico del Activo

Informe Acumulado al 31 de Marzo del 2019



C O N C E P T O	SALDO INICIAL		CARGOS DEL PERIODO		ABONOS DEL PERIODO		SALDO FINAL		VARIACION	
	1	2	3	4	5	(1 + 2 - 3)	4 - 5	(4 - 1)		
<b>Activo</b>	<b>6,919,637,882.87</b>	<b>4,181,739,581.14</b>	<b>4,179,303,736.00</b>	<b>6,922,073,728.01</b>	<b>2,435,845.14</b>					
<b>Activo Circulante</b>	<b>510,571,089.36</b>	<b>3,962,475,883.46</b>	<b>3,667,413,973.91</b>	<b>805,632,998.91</b>	<b>295,061,909.55</b>					
Efectivo y Equivalentes	509,904,078.86	3,961,401,419.44	3,666,638,676.89	804,666,821.41	294,762,742.55					
Derechos a Recibir Efectivo o Equivalentes	221,487.53	1,074,464.02	775,297.02	520,654.53	299,167.00					
Derechos a Recibir Bienes o Servicios	445,522.97	0.00	0.00	445,522.97	0.00					
Inventarios	0.00	0.00	0.00	0.00	0.00					
Almacenes	0.00	0.00	0.00	0.00	0.00					
Estimación por Pérdida o Deterioro de Activos Circulantes	0.00	0.00	0.00	0.00	0.00					
Otros Activos Circulantes	0.00	0.00	0.00	0.00	0.00					
<b>Activo NO Circulante</b>	<b>6,409,066,793.51</b>	<b>219,263,697.68</b>	<b>511,889,762.09</b>	<b>6,116,440,729.10</b>	<b>-292,626,064.41</b>					
Inversiones Financieras a Largo Plazo	0.00	0.00	0.00	0.00	0.00					
Derechos a Recibir Efectivo o Equivalentes a Largo Plazo	0.00	0.00	0.00	0.00	0.00					
Bienes Inmuebles, Infraestructura y Construcciones en Proceso	6,456,219,930.05	211,172,291.63	497,478,304.09	6,169,913,917.59	-286,306,012.46					
Bienes Muebles	316,159,549.68	2,614,598.89	0.00	318,774,148.57	2,614,598.89					
Activos Intangibles	7,341,246.58	1,399,211.04	0.00	8,740,457.62	1,399,211.04					
Depreciación, Deterioro y Amortización Acumulada de Bienes	-370,653,932.80	0.00	14,411,458.00	-385,065,390.80	-14,411,458.00					
Activos Diferidos	0.00	4,077,596.12	0.00	4,077,596.12	4,077,596.12					
Estimación por Pérdida o Deterioro de Activos no Circulantes	0.00	0.00	0.00	0.00	0.00					
Otros Activos no Circulantes	0.00	0.00	0.00	0.00	0.00					

\* Bajo protesta de decir verdad declaramos que los Estados Financieros y sus Notas son razonablemente correctos y responsabilidad del emisor

Lic. y C.P. César Garza Villarreal  
Presidente Municipal

C.P. Gloria C. Treviño Salazar  
Tesorera Municipal


C. Verónica Treviño Gutiérrez  
Sindica Primera



TESORERIA MUNICIPAL  
APODACA, N.L.



**Municipio de Apodaca Nuevo León**  
**Estado Analítico del Activo**  
 Informe Acumulado al 28 de Febrero del 2019



**APODACA**  
 CAPITAL INDUSTRIAL DE NUEVO LEÓN

C O N C E P T O	SALDO INICIAL		CARGOS DEL PERIODO		ABONOS DEL PERIODO		SALDO FINAL		VARIACION
	1	2	3	4	( 1 + 2 - 3 )	5	( 4 - 1 )		
<b>ACTIVO</b>	<b>6,919,637,882.87</b>	<b>3,202,270,117.51</b>	<b>3,219,471,938.49</b>	<b>6,902,436,061.89</b>	<b>-17,201,820.98</b>				
<b>ACTIVO CIRCULANTE</b>	<b>510,571,089.36</b>	<b>3,025,605,899.62</b>	<b>2,712,616,647.12</b>	<b>823,560,341.86</b>	<b>312,989,252.50</b>				
EFFECTIVO Y EQUIVALENTES	509,904,078.86	3,025,250,214.19	2,712,304,624.69	822,849,668.36	312,945,589.50				
DERECHOS A RECIBIR EFECTIVO O EQUIVALENTES	221,487.53	355,685.43	312,022.43	285,150.53	43,663.00				
DERECHOS A RECIBIR BIENES O SERVICIOS	445,522.97	0.00	0.00	445,522.97	0.00				
INVENTARIOS	0.00	0.00	0.00	0.00	0.00				
ALMACENES	0.00	0.00	0.00	0.00	0.00				
ESTIMACION POR PERDIDA O DETERIORO DE ACTIVOS CIRCULANTES	0.00	0.00	0.00	0.00	0.00				
OTROS ACTIVOS CIRCULANTES	0.00	0.00	0.00	0.00	0.00				
<b>ACTIVO NO CIRCULANTE</b>	<b>6,409,066,793.51</b>	<b>176,664,217.89</b>	<b>506,855,291.37</b>	<b>6,078,875,720.03</b>	<b>-330,191,073.48</b>				
INVERSIONES FINANCIERAS A LARGO PLAZO	0.00	0.00	0.00	0.00	0.00				
DERECHOS A RECIBIR EFECTIVO O EQUIVALENTES A LARGO PLAZO	0.00	0.00	0.00	0.00	0.00				
BIENES INMUEBLES, INFRAESTRUCTURA Y CONSTRUCCIONES EN PROCESO	6,456,219,930.05	174,607,195.93	497,478,304.09	6,133,348,821.89	-322,871,108.16				
BIENES MUEBLES	316,159,549.68	185,444.13	0.00	316,344,993.81	185,444.13				
ACTIVOS INTANGIBLES	7,341,246.58	0.00	0.00	7,341,246.58	0.00				
DEPRECIACION, DETERIORO Y AMORTIZACION ACUMULADA DE BIENES	-370,653,932.80	0.00	9,376,987.28	-380,030,920.08	-9,376,987.28				
ACTIVOS DIFERIDOS	0.00	1,871,577.83	0.00	1,871,577.83	0.00				
ESTIMACION POR PERDIDA O DETERIORO DE ACTIVOS NO CIRCULANTES	0.00	0.00	0.00	0.00	0.00				
OTROS ACTIVOS NO CIRCULANTES	0.00	0.00	0.00	0.00	0.00				

\* Bajo protesta de decir verdad declaramos que los Estados Financieros y sus Notas son razonablemente correctos y responsabilidad del emisor



Lic. y C.P. Cesar Garza Villarreal  
 Presidente Municipal

C.P. Gloria C. Treviño Salazar  
 Tesorera Municipal

C. Verónica Treviño Gutiérrez  
 Sindica Primera

TESORERIA MUNICIPAL  
 APODACA, N.L.



# Municipio de Apodaca Nuevo León

## Estado Analítico del Activo

Informe Acumulado al 31 de Enero del 2019



C O N C E P T O	SALDO INICIAL			CARGOS DEL PERIODO			ABONOS DEL PERIODO			SALDO FINAL		VARIACION	
	1	2	3	4	5	(4 - 1)							
ACTIVO	6,919,637,882.87	1,896,605,737.63	1,629,005,584.30	7,187,237,036.20	267,599,153.33								
ACTIVO CIRCULANTE	510,571,089.36	1,891,529,465.31	1,624,254,818.29	777,845,736.38	267,274,647.02								
EFFECTIVO Y EQUIVALENTES	509,904,078.86	1,891,453,427.39	1,624,238,964.49	777,118,541.76	267,214,462.90								
DERECHOS A RECIBIR EFECTIVO O EQUIVALENTES	221,487.53	76,037.92	15,853.80	281,671.65	60,184.12								
DERECHOS A RECIBIR BIENES O SERVICIOS	445,522.97	0.00	0.00	445,522.97	0.00								
INVENTARIOS	0.00	0.00	0.00	0.00	0.00								
ALMACENES	0.00	0.00	0.00	0.00	0.00								
ESTIMACION POR PERDIDA O DETERIORO DE ACTIVOS CIRCULANTES	0.00	0.00	0.00	0.00	0.00								
OTROS ACTIVOS CIRCULANTES	0.00	0.00	0.00	0.00	0.00								
<b>ACTIVO NO CIRCULANTE</b>	<b>6,409,066,793.51</b>	<b>5,076,272.32</b>	<b>4,751,766.01</b>	<b>6,409,391,299.82</b>	<b>324,506.31</b>								
INVERSIONES FINANCIERAS A LARGO PLAZO	0.00	0.00	0.00	0.00	0.00								
DERECHOS A RECIBIR EFECTIVO O EQUIVALENTES A LARGO PLAZO	0.00	0.00	0.00	0.00	0.00								
BIENES INMUEBLES, INFRAESTRUCTURA Y CONSTRUCCIONES EN PROCESO	6,456,219,930.05	5,000,000.00	0.00	6,461,219,930.05	5,000,000.00								
BIENES MUEBLES	316,159,549.68	76,272.32	0.00	316,235,822.00	76,272.32								
ACTIVOS INTANGIBLES	7,341,246.58	0.00	0.00	7,341,246.58	0.00								
DEPRECIACION, DETERIORO Y AMORTIZACION ACUMULADA DE BIENES	-370,653,932.80	0.00	4,751,766.01	-375,405,698.81	-4,751,766.01								
ACTIVOS DIFERIDOS	0.00	0.00	0.00	0.00	0.00								
ESTIMACION POR PERDIDA O DETERIORO DE ACTIVOS NO CIRCULANTES	0.00	0.00	0.00	0.00	0.00								
OTROS ACTIVOS NO CIRCULANTES	0.00	0.00	0.00	0.00	0.00								

\* Bajo protesta de decir verdad declaramos que los Estados Financieros y sus Notas son razonablemente correctos y responsabilidad del emisor

Lic. y C.P. César Garza Villarreal  
Presidente Municipal

C.P. Gloria C. Treviño Salazar  
Tesorera Municipal

C. Verónica Treviño Gutiérrez  
Sindica Primera

TESORERÍA MUNICIPAL  
APODAC A, N.L.



# Municipio de Apodaca Nuevo León

## Estado Analítico de la Deuda y Otros Pasivos

Informe Acumulado al 31 de Marzo del 2019



Denominación de las Deudas	Moneda de Contratación	Institución o País Acreedor	Saldo Inicial del Periodo 01 Enero 2019	Saldo Final del Periodo 31 Marzo 2019
<b>Deuda Pública</b>			(420,316,544.67)	(385,256,339.34)
<b>Corto Plazo</b>			(40,733,792.88)	(41,621,792.88)
<b>Deuda Interna</b>			(40,733,792.88)	(41,621,792.88)
<b>Instituciones de Crédito</b>				
	MXN	PRESTAMOS INSTITUCIONES FINANCIERAS CP BANORTE	(8,794,000.00)	(9,672,000.00)
	MXN	PRESTAMOS INSTITUCIONES FINANCIERAS CP AFIRME	(31,949,792.88)	(31,949,792.88)
<b>Títulos y Valores</b>			0.00	0.00
<b>Arrendamientos Financieros</b>			0.00	0.00
<b>Deuda Externa</b>			0.00	0.00
<b>Organismos Financieros Internacionales</b>			0.00	0.00
<b>Deuda Bilateral</b>			0.00	0.00
<b>Títulos y Valores</b>			0.00	0.00
<b>Arrendamientos Financieros</b>			0.00	0.00
<b>Largo Plazo</b>			(162,684,186.42)	(154,053,220.94)
<b>Deuda Interna</b>			(162,684,186.42)	(154,053,220.94)
<b>Instituciones de Crédito</b>				
	MXN	PRESTAMOS INSTITUCIONES FINANCIERAS LP BANORTE	(69,497,290.30)	(66,191,290.30)
	MXN	PRESTAMOS INSTITUCIONES FINANCIERAS LP AFIRME	(93,186,896.12)	(87,861,930.64)
<b>Títulos y Valores</b>			0.00	0.00
<b>Arrendamientos Financieros</b>			0.00	0.00
<b>Deuda Externa</b>			0.00	0.00
<b>Organismos Financieros Internacionales</b>			0.00	0.00
<b>Deuda Bilateral</b>			0.00	0.00
<b>Títulos y Valores</b>			0.00	0.00
<b>Arrendamientos Financieros</b>			0.00	0.00
<b>Otros Pasivos</b>			(216,898,565.37)	(189,581,325.52)

\* Bajo protesta de decir verdad declaramos que los Estados Financieros y sus Notas son razonablemente correctos y responsabilidad del emisor

Lic. y C.P. Cesar Garza Villarreal  
Presidente Municipal

C.P. Gloria C. Treviño Salazar  
Tesorera Municipal

C. Verónica Treviño Gutierrez  
Sindica Primera



TESORERIA MUNICIPAL  
APODACA, N.L.





# Municipio de Apodaca Nuevo León

## Estado Analítico de la Deuda y Otros Pasivos

Informe Acumulado al 28 de Febrero del 2019



Denominación de las Deudas	Moneda de Contratación	Institución o País Acreedor	Saldo Inicial del Periodo 01 Enero 2019	Saldo Final del Periodo 28 Febrero 2019
<b>DEUDA PUBLICA</b>			<b>(420,316,544.67)</b>	<b>(410,098,601.64)</b>
<b>CORTO PLAZO</b>			<b>(40,733,792.88)</b>	<b>(41,621,792.88)</b>
<b>DEUDA INTERNA</b>			<b>(40,733,792.88)</b>	<b>(41,621,792.88)</b>
<b>INSTITUCIONES DE CREDITO</b>			<b>(40,733,792.88)</b>	<b>(41,621,792.88)</b>
	MXN	PRESTAMOS INSTITUCIONES FINANCIERAS CP BANORTE	(8,784,000.00)	(9,672,000.00)
	MXN	PRESTAMOS INSTITUCIONES FINANCIERAS CP AFIRME	(31,949,792.88)	(31,949,792.88)
<b>TITULOS Y VALORES</b>			<b>0.00</b>	<b>0.00</b>
<b>ARRENDAMIENTOS FINANCIEROS</b>			<b>0.00</b>	<b>0.00</b>
<b>DEUDA EXTERNA</b>			<b>0.00</b>	<b>0.00</b>
<b>ORGANISMOS FINANCIEROS INTERNACIONALES</b>			<b>0.00</b>	<b>0.00</b>
<b>DEUDA BILATERAL</b>			<b>0.00</b>	<b>0.00</b>
<b>TITULOS Y VALORES</b>			<b>0.00</b>	<b>0.00</b>
<b>ARRENDAMIENTOS FINANCIEROS</b>			<b>0.00</b>	<b>0.00</b>
<b>LARGO PLAZO</b>			<b>(162,684,186.42)</b>	<b>(154,859,220.94)</b>
<b>DEUDA INTERNA</b>			<b>(162,684,186.42)</b>	<b>(154,859,220.94)</b>
<b>INSTITUCIONES DE CREDITO</b>			<b>(162,684,186.42)</b>	<b>(154,859,220.94)</b>
	MXN	PRESTAMOS INSTITUCIONES FINANCIERAS LP BANORTE	(69,497,290.30)	(66,997,290.30)
	MXN	PRESTAMOS INSTITUCIONES FINANCIERAS LP AFIRME	(93,186,896.12)	(87,861,930.64)
<b>TITULOS Y VALORES</b>			<b>0.00</b>	<b>0.00</b>
<b>ARRENDAMIENTOS FINANCIEROS</b>			<b>0.00</b>	<b>0.00</b>
<b>DEUDA EXTERNA</b>			<b>0.00</b>	<b>0.00</b>
<b>ORGANISMOS FINANCIEROS INTERNACIONALES</b>			<b>0.00</b>	<b>0.00</b>
<b>DEUDA BILATERAL</b>			<b>0.00</b>	<b>0.00</b>
<b>TITULOS Y VALORES</b>			<b>0.00</b>	<b>0.00</b>
<b>ARRENDAMIENTOS FINANCIEROS</b>			<b>0.00</b>	<b>0.00</b>
<b>OTROS PASIVOS</b>			<b>(216,898,566.37)</b>	<b>(213,617,587.82)</b>

\* Bajo protesta de decir verdad declaramos que los Estados Financieros y sus Notas son razonablemente correctos y responsabilidad del emisor

Lic. y C.P. Cesar Garza Villarreal  
Presidente Municipal

C.P. Gloria C. Treviño Salazar  
Tesorera Municipal

C. Verónica Treviño Gutierrez  
Sindica Primera



TESORERIA MUNICIPAL  
APODACA, N.L.



# Municipio de Apodaca Nuevo León

## Estado Analítico de la Deuda y Otros Pasivos

Informe Acumulado al 31 de Enero del 2019



Denominación de las Deudas	Moneda de Contratación	Institución o País Acreedor	Saldo Inicial del Periodo 01 Enero 2019	Saldo Final del Periodo 31 Enero 2019
<b>DEUDA PUBLICA</b>			<b>(420,316,544.67)</b>	<b>(425,343,800.78)</b>
<b>CORTO PLAZO</b>			<b>(40,733,792.88)</b>	<b>(41,621,792.88)</b>
<b>DEUDA INTERNA</b>			<b>(40,733,792.88)</b>	<b>(41,621,792.88)</b>
<b>INSTITUCIONES DE CREDITO</b>				
	MXN	PRESTAMOS INSTITUCIONES FINANCIERAS CP BANORTE	(8,784,000.00)	(9,672,000.00)
	MXN	PRESTAMOS INSTITUCIONES FINANCIERAS CP AFIRME	(31,949,792.88)	(31,949,792.88)
<b>TITULOS Y VALORES</b>			0.00	0.00
<b>ARRENDAMIENTOS FINANCIEROS</b>			0.00	0.00
<b>DEUDA EXTERNA</b>			0.00	0.00
<b>ORGANISMOS FINANCIEROS INTERNACIONALES</b>			0.00	0.00
<b>DEUDA BILATERAL</b>			0.00	0.00
<b>TITULOS Y VALORES</b>			0.00	0.00
<b>ARRENDAMIENTOS FINANCIEROS</b>			0.00	0.00
<b>LARGO PLAZO</b>			<b>(162,684,186.42)</b>	<b>(158,327,703.68)</b>
<b>DEUDA INTERNA</b>			<b>(162,684,186.42)</b>	<b>(158,327,703.68)</b>
<b>INSTITUCIONES DE CREDITO</b>				
	MXN	PRESTAMOS INSTITUCIONES FINANCIERAS LP BANORTE	(69,497,290.30)	(67,803,290.30)
	MXN	PRESTAMOS INSTITUCIONES FINANCIERAS LP AFIRME	(93,186,896.12)	(90,524,413.38)
<b>TITULOS Y VALORES</b>			0.00	0.00
<b>ARRENDAMIENTOS FINANCIEROS</b>			0.00	0.00
<b>DEUDA EXTERNA</b>			0.00	0.00
<b>ORGANISMOS FINANCIEROS INTERNACIONALES</b>			0.00	0.00
<b>DEUDA BILATERAL</b>			0.00	0.00
<b>TITULOS Y VALORES</b>			0.00	0.00
<b>ARRENDAMIENTOS FINANCIEROS</b>			0.00	0.00
<b>OTROS PASIVOS</b>			<b>(216,898,565.37)</b>	<b>(225,394,304.22)</b>

\* Bajo protesta de decir verdad declaramos que los Estados Financieros y sus Notas son razonablemente correctos y responsabilidad del emisor

Lic. y C.P. César Garza Villarreal  
Presidente Municipal

C.P. Gloria C. Treviño Salazar  
Tesorera Municipal

C. Verónica Treviño Gutiérrez  
Sindica Primera



AYUNTAMIENTO MUNICIPAL  
APODACA, N.L.



# Municipio de Apodaca Nuevo León

## Estado de Variación en la Hacienda Pública

Informe Acumulado al 31 de Marzo del 2019 y 2018

**APODACA**  
CAPITAL INDUSTRIAL DE NUEVO LEÓN

C O N C E P T O	HACIENDA PUBLICA/PATRIMONIO CONTRIBUIDO	HACIENDA PUBLICA/PATRIMONIO GENERADO DE EJERCICIOS NTERIORES	HACIENDA PUBLICA/PATRIMONIO GENERADO DEL EJERCICIO	AJUSTES POR CAMBIOS DE VALOR	T O T A L
Rectificaciones de Resultados de Ejercicios Anteriores	0.00	-22,600,134.84	-327,184,166.06	0.00	-349,784,300.90
<b>PATRIMONIO NETO INICIAL AJUSTADO DEL EJERCICIO</b>	<b>0.00</b>	<b>0.00</b>	<b>0.00</b>	<b>0.00</b>	<b>0.00</b>
Aportaciones	0.00	0.00	0.00	0.00	0.00
Donaciones de Capital	0.00	0.00	0.00	0.00	0.00
Actualización de la Hacienda Pública/Patrimonio	0.00	0.00	0.00	0.00	0.00
<b>VARIACIONES DE LA HACIENDA PUBLICA/PATRIMONIO NETO DEL EJERCICIO</b>	<b>0.00</b>	<b>5,997,083,477.78</b>	<b>524,837,995.26</b>	<b>0.00</b>	<b>6,521,921,473.04</b>
Resultados del Ejercicio (Ahorro/ Desahorro)	0.00	0.00	524,837,995.26	0.00	524,837,995.26
Resultados de Ejercicios Anteriores	0.00	5,997,083,477.78	0.00	0.00	5,997,083,477.78
Revaluos	0.00	0.00	0.00	0.00	0.00
Reservas	0.00	0.00	0.00	0.00	0.00
<b>HACIENDA PUBLICA/PATRIMONIO NETO FINAL DEL EJERCICIO 2018</b>	<b>0.00</b>	<b>5,974,483,342.94</b>	<b>524,837,995.26</b>	<b>0.00</b>	<b>6,499,321,338.20</b>
<b>CAMBIOS EN LA HACIENDA PUBLICA/PATRIMONIO NETO DEL EJERCICIO 2019</b>	<b>0.00</b>	<b>0.00</b>	<b>0.00</b>	<b>0.00</b>	<b>0.00</b>
Aportaciones	0.00	0.00	0.00	0.00	0.00
Donaciones de Capital	0.00	0.00	0.00	0.00	0.00
Actualización de la Hacienda Pública/Patrimonio	0.00	0.00	0.00	0.00	0.00
<b>VARIACIONES DE LA HACIENDA PUBLICA/PATRIMONIO NETO DEL EJERCICIO 2019</b>	<b>0.00</b>	<b>502,237,860.42</b>	<b>387,280,351.37</b>	<b>0.00</b>	<b>889,518,211.79</b>
Resultados del Ejercicio (Ahorro/ Desahorro)	0.00	0.00	387,280,351.37	0.00	387,280,351.37
Resultados de Ejercicios Anteriores	0.00	502,237,860.42	0.00	0.00	502,237,860.42
Revaluos	0.00	0.00	0.00	0.00	0.00
Reservas	0.00	0.00	0.00	0.00	0.00
<b>HACIENDA PUBLICA/PATRIMONIO NETO FINAL DEL EJERCICIO 2019</b>	<b>0.00</b>	<b>6,476,721,203.36</b>	<b>60,096,185.31</b>	<b>0.00</b>	<b>6,536,817,388.67</b>

\* Bajo protesta de decir verdad declaramos que los Estados Financieros y sus Notas son razonablemente correctos y responsabilidad del emisor



Lic. y C.P. Cesar Garza Villarreal  
Presidente Municipal

C.P. Gloria C. Treviño Salazar  
Tesorera Municipal

C. Verónica Treviño Gutierrez  
Sindica Primera

TESORERIA MUNICIPAL  
APODACA, N.L.



# Municipio de Apodaca Nuevo León

## Estado de Variación en la Hacienda Pública

Informe Acumulado al 28 de Febrero del 2019 y 2018



**APODACA**  
CAPITAL INDUSTRIAL DE NUEVO LEÓN

CONCEPTO	HACIENDA PUBLICA/PATRIMONIO CONTRIBUIDO	HACIENDA PUBLICA/PATRIMONIO GENERADO DE EJERCICIOS NTERIORES	HACIENDA PUBLICA/PATRIMONIO GENERADO DEL EJERCICIO	AJUSTES POR CAMBIOS DE VALOR	TOTAL
RECTIFICACIONES DE RESULTADOS DE EJERCICIOS ANTERI	0.00	-22,600,134.84	-327,268,915.66	0.00	-349,869,050.50
PATRIMONIO NETO INICIAL AJUSTADO DEL EJERCICIO	0.00	0.00	0.00	0.00	0.00
APORTACIONES	0.00	0.00	0.00	0.00	0.00
DONACIONES DE CAPITAL	0.00	0.00	0.00	0.00	0.00
ACTUALIZACION DE LA HACIENDA PUBLICA/PATRIMONIO	0.00	0.00	0.00	0.00	0.00
VARIACIONES DE LA HACIENDA PUBLICA/PATRIMONIO NETO DEL EJERCICIO	0.00	5,997,083,477.78	524,837,995.26	0.00	6,521,921,473.04
RESULTADOS DEL EJERCICIO (AHORRO/ DESAHORRO)	0.00	0.00	524,837,995.26	0.00	524,837,995.26
RESULTADOS DE EJERCICIOS ANTERIORES	0.00	5,997,083,477.78	0.00	0.00	5,997,083,477.78
REVALUOS	0.00	0.00	0.00	0.00	0.00
RESERVAS	0.00	0.00	0.00	0.00	0.00
HACIENDA PUBLICA/PATRIMONIO NETO FINAL DEL EJERCICIO 2018	0.00	5,974,483,342.94	524,837,995.26	0.00	6,499,321,338.20
CAMBIOS EN LA HACIENDA PUBLICA/PATRIMONIO NETO DEL EJERCICIO 2019	0.00	0.00	0.00	0.00	0.00
APORTACIONES	0.00	0.00	0.00	0.00	0.00
DONACIONES DE CAPITAL	0.00	0.00	0.00	0.00	0.00
ACTUALIZACION DE LA HACIENDA PUBLICA/PATRIMONIO	0.00	0.00	0.00	0.00	0.00
VARIACIONES DE LA HACIENDA PUBLICA/PATRIMONIO NETO DEL EJERCICIO 2019	0.00	502,237,860.42	342,885,172.55	0.00	845,123,032.97
RESULTADOS DEL EJERCICIO (AHORRO/ DESAHORRO)	0.00	0.00	342,885,172.55	0.00	342,885,172.55
RESULTADOS DE EJERCICIOS ANTERIORES	0.00	502,237,860.42	0.00	0.00	502,237,860.42
REVALUOS	0.00	0.00	0.00	0.00	0.00
RESERVAS	0.00	0.00	0.00	0.00	0.00
HACIENDA PUBLICA/PATRIMONIO NETO FINAL DEL EJERCICIO 2019	0.00	6,476,721,203.36	15,616,256.89	0.00	6,492,337,460.25

\* Bajo protesta de decir verdad declaramos que los Estados Financieros y sus Notas son razonablemente correctos y responsabilidad del emisor



Lic. y C.P. César Garza Villarreal  
Presidente Municipal

C.P. Gloria C. Treviño Salazar  
Tesorera Municipal

C. Verónica Treviño Gutierrez  
Sindica Primera

TESORERIA MUNICIPAL  
APODACA, N.L.



# Municipio de Apodaca Nuevo León

## Estado de Variación en la Hacienda Pública

Informe Acumulado al 31 de Enero del 2019 y 2018



CONCEPTO	HACIENDA PUBLICA/PATRIMONIO CONTRIBUIDO	HACIENDA PUBLICA/PATRIMONIO GENERADO DE EJERCICIOS ANTERIORES	HACIENDA PUBLICA/PATRIMONIO GENERADO DEL EJERCICIO	AJUSTES POR CAMBIOS DE VALOR	TOTAL
RECTIFICACIONES DE RESULTADOS DE EJERCICIOS ANTERI	0.00	-22,600,134.84	22,611,142.30	0.00	11,007.46
<b>PATRIMONIO NETO INICIAL AJUSTADO DEL EJERCICIO</b>	<b>0.00</b>	<b>0.00</b>	<b>0.00</b>	<b>0.00</b>	<b>0.00</b>
APORTACIONES	0.00	0.00	0.00	0.00	0.00
DONACIONES DE CAPITAL	0.00	0.00	0.00	0.00	0.00
ACTUALIZACION DE LA HACIENDA PUBLICA/PATRIMONIO	0.00	0.00	0.00	0.00	0.00
<b>VARIACIONES DE LA HACIENDA PUBLICA/PATRIMONIO NETO DEL EJERCICIO</b>	<b>0.00</b>	<b>5,997,083,477.78</b>	<b>524,837,995.26</b>	<b>0.00</b>	<b>6,521,921,473.04</b>
RESULTADOS DEL EJERCICIO (AHORRO/ DESAHORRO)	0.00	0.00	524,837,995.26	0.00	524,837,995.26
REVALUOS	0.00	5,997,083,477.78	0.00	0.00	5,997,083,477.78
RESERVAS	0.00	0.00	0.00	0.00	0.00
<b>HACIENDA PUBLICA/PATRIMONIO NETO FINAL DEL EJERCICIO 2018</b>	<b>0.00</b>	<b>5,974,483,342.94</b>	<b>524,837,995.26</b>	<b>0.00</b>	<b>6,499,321,338.20</b>
<b>CAMBIOS EN LA HACIENDA PUBLICA/PATRIMONIO NETO DEL EJERCICIO 2019</b>	<b>0.00</b>	<b>0.00</b>	<b>0.00</b>	<b>0.00</b>	<b>0.00</b>
APORTACIONES	0.00	0.00	0.00	0.00	0.00
DONACIONES DE CAPITAL	0.00	0.00	0.00	0.00	0.00
ACTUALIZACION DE LA HACIENDA PUBLICA/PATRIMONIO	0.00	0.00	0.00	0.00	0.00
<b>VARIACIONES DE LA HACIENDA PUBLICA/PATRIMONIO NETO DEL EJERCICIO 2019</b>	<b>0.00</b>	<b>502,237,860.42</b>	<b>262,560,889.76</b>	<b>0.00</b>	<b>764,798,750.18</b>
RESULTADOS DEL EJERCICIO (AHORRO/ DESAHORRO)	0.00	0.00	262,560,889.76	0.00	262,560,889.76
REVALUOS	0.00	502,237,860.42	0.00	0.00	502,237,860.42
RESERVAS	0.00	0.00	0.00	0.00	0.00
<b>HACIENDA PUBLICA/PATRIMONIO NETO FINAL DEL EJERCICIO 2019</b>	<b>0.00</b>	<b>6,476,721,203.36</b>	<b>285,172,032.06</b>	<b>0.00</b>	<b>6,761,893,235.42</b>

\* Bajo protesta de decir verdad declaramos que los Estados Financieros y sus Notas son razonablemente correctos y responsabilidad del emisor

Lic. y C.P. Cesar Gayza Villarreal  
Presidente Municipal

C.P. Gloria C. Treviño Salazar  
Tesorera Municipal

C. Verónica Treviño Gutiérrez  
Sindica Primera

EL GOBIERNO MUNICIPAL  
APODACA, N.L.



# Municipio de Apodaca Nuevo León

## Estado de Actividades

Informe Acumulado al 31 de Marzo del 2019 y 2018



Concepto	2019	2018	Concepto	2019	2018
<b>Ingresos y Otros Beneficios</b>			<b>Gastos y Otras Pérdidas</b>		
Ingresos de Gestión			Gastos de Funcionamiento		
Impuestos	349,630,723.70	258,283,741.70	Servicios Personales	179,327,130.81	153,355,972.60
Cuotas y Aportaciones de Seguridad Social	0.00	0.00	Materiales y Suministros	29,855,106.43	34,877,971.91
Contribuciones de Mejoras	0.00	0.00	Servicios Generales	97,181,769.72	112,837,720.60
Derechos	39,751,910.28	40,530,974.68	<b>Gastos de Funcionamiento</b>	<b>306,374,006.96</b>	<b>300,871,665.31</b>
Productos	1,102,813.76	885,150.16	Transferencias, Asignaciones, Subsidios y Otras Ayudas	0.00	0.00
Aprovechamientos	20,660,230.42	21,244,814.10	Transferencias Internas y Asignaciones al Sector Público	0.00	0.00
Ingresos por Venta de Bienes y Prestación de Servicios	0.00	0.00	Transferencias al Resto del Sector Público	0.00	0.00
Ingresos no Comprendidos en las Fracciones de la Ley de Ingresos Causados en Ejercicios	0.00	0.00	Subsidios y Subvenciones	11,892,545.87	20,754,881.12
Fiscales Anteriores Pendientes de Liquidación o Pago (Derogado)	0.00	0.00	Ayudas Sociales	0.00	0.00
<b>Ingresos de Gestión</b>	<b>411,145,678.16</b>	<b>320,944,680.64</b>	Pensiones y Jubilaciones	0.00	0.00
<b>Fondos Distintos de Aportaciones, Transferencias, Asignaciones, Subsidios y Subvenciones, y Pensiones y Jubilaciones</b>			Transferencias a Fideicomisos, Mandatos y Contratos Análogos	0.00	0.00
Fondos Distintos de Aportaciones	262,178,185.48	220,160,967.12	Transferencias a la Seguridad Social	0.00	0.00
Transferencias, Asignaciones, Subsidios y Subvenciones, y Pensiones y Jubilaciones	45,651,621.44	77,261,426.79			
Participaciones, Aportaciones, Convenios, Incentivos Derivados de la Colaboración Fiscal, Fondos Distintos de Aportaciones, Transferencias, Asignaciones, Subsidios y Subvenciones, y Pensiones y Jubilaciones	308,030,006.92	297,422,383.91			
Otros Ingresos y Beneficios	8,108,379.14	5,278,195.39	Donativos	70,000.00	46,000.00
Ingresos Financieros	0.00	0.00	Transferencias al Exterior	0.00	0.00
Incremento por Variación de Inventarios	0.00	0.00	Transferencias, Asignaciones, Subsidios y Otras Ayudas	11,962,545.87	20,800,881.12
Disminución del Exceso de Estimaciones por Pérdida o Deterioro u Obsolescencia	0.00	0.00	Participaciones y Aportaciones	0.00	0.00
Disminución del Exceso de Provisiones	0.00	0.00	Participaciones	0.00	0.00
Otros Ingresos y Beneficios Varios	329,342.28	193,229.02	Aportaciones	0.00	0.00
<b>Otros Ingresos y Beneficios</b>	<b>8,437,721.42</b>	<b>5,471,424.41</b>	Convenios	0.00	1,493,871.00
<b>Ingresos y Otros Beneficios</b>	<b>727,613,406.50</b>	<b>623,836,488.96</b>	<b>Participaciones y Aportaciones</b>	<b>0.00</b>	<b>1,493,871.00</b>
			<b>Intereses, Comisiones y Otros Gastos de la Deuda Pública</b>		
			Intereses de la Deuda Pública	3,926,459.76	2,340,133.21
			Comisiones de la Deuda Pública	0.00	17.40
			Gastos de la Deuda Pública	0.00	0.00
			Costo por Coberturas	0.00	0.00
			Apoyos Financieros	0.00	0.00
			<b>Intereses, Comisiones y Otros Gastos de la Deuda Pública</b>	<b>3,926,459.76</b>	<b>2,340,150.61</b>
			<b>Otros Gastos y Pérdidas Extraordinarias</b>		
			Estimaciones, Depreciaciones, Deterioros, Obsolescencia y Amortizaciones	14,411,458.00	11,634,033.19
			Provisiones	0.00	0.00
			Disminución de Inventarios	0.00	0.00
			Aumento por Insuficiencia de Estimaciones por Pérdida o Deterioro u Obsolescencia	0.00	0.00
			Aumento por Insuficiencia de Provisiones	0.00	0.00
			Otros Gastos	3,668,584.54	3,815,653.36
			<b>Otros Gastos y Pérdidas Extraordinarias</b>	<b>18,070,042.54</b>	<b>15,449,686.55</b>
			<b>Inversión Pública</b>		
			Inversión Pública no Capitalizable	0.00	0.00
			Inversión Pública	0.00	0.00
			<b>Gastos y Otras Pérdidas</b>	<b>340,333,055.13</b>	<b>340,956,254.59</b>
			<b>RESULTADOS DEL EJERCICIO (AHORRO/DESAHORRO)</b>	<b>387,280,351.37</b>	<b>262,882,244.37</b>

\* Bajo protesta de decir verdad declaramos que los Estados Financieros y sus Notas son razonablemente correctos y responsabilidad del emisor



TESORERIA MUNICIPAL  
APODACA, N.L.

Lic. y C.P. Cesar Garza Villarreal  
Presidente Municipal

C.P. Gloria C. Treviño Salazar  
Tesorera Municipal

C. Verónica Treviño Gutiérrez  
Síndica Primera

# Municipio de Apodaca Nuevo León

## Estado de Actividades

Informe Acumulado al 28 de Febrero del 2019 y 2018



Concepto	2018	2019	2018	2019
<b>INGRESOS Y OTROS BENEFICIOS</b>				
<b>INGRESOS DE GESTION</b>				
IMPUESTOS	314,112,006.57	0.00	221,756,886.28	115,155,640.95
CUOTAS Y APORTACIONES DE SEGURIDAD SOCIAL	0.00	0.00	0.00	17,860,615.87
CONTRIBUCIONES DE MEJORAS	0.00	0.00	0.00	60,613,144.43
DERECHOS	23,221,036.95	777,303.04	15,106,802.68	193,849,401.25
PRODUCTOS	777,303.04	12,457,885.36	610,596.44	179,685,818.37
APROVECHAMIENTOS	12,457,885.36	0.00	11,445,557.30	0.00
INGRESOS POR VENTA DE BIENES Y SERVICIOS	0.00	0.00	0.00	0.00
<b>INGRESOS DE GESTION</b>	<b>350,588,230.92</b>	<b>12,457,885.36</b>	<b>248,919,842.70</b>	<b>14,590,785.91</b>
PARTICIPACIONES, APORTACIONES, CONVENIOS, INCENTIVOS DERIVADOS DE LA COLABORACION FISCAL, FONDOS				
DISTINTOS DE APORTACIONES, TRANSFERENCIAS, ASIGNACIONES, SUBSIDIOS Y SUBVENCIONES, Y PENSIONES Y				
JUBILACIONES				
PARTICIPACIONES, APORTACIONES, CONVENIOS, INCENTIVOS DERIVADOS DE LA COLABORACION FISCAL Y FONDOS	172,275,445.74	0.00	150,772,204.42	0.00
DISTINTOS DE APORTACIONES	32,605,475.01	0.00	52,638,468.04	0.00
TRANSFERENCIAS, ASIGNACIONES, SUBSIDIOS Y SUBVENCIONES, Y PENSIONES Y JUBILACIONES	204,880,920.75	0.00	203,470,670.46	0.00
PARTICIPACIONES, APORTACIONES, TRANSFERENCIAS, ASIGNACIONES, SUBSIDIOS Y OTRAS A				
OTROS INGRESOS Y BENEFICIOS	5,052,752.98	0.00	3,420,674.54	7,710,297.75
INGRESOS FINANCIEROS	0.00	0.00	0.00	0.00
INCREMENTO POR VARIACION DE INVENTARIOS	0.00	0.00	0.00	0.00
DISMINUCION DEL EXCESO DE ESTIMACIONES POR PERDIDA O DETERIORO U OBSOLESCENCIA	0.00	0.00	0.00	0.00
DISMINUCION DEL EXCESO DE PROVISIONES	217,225.03	0.00	114,637.02	0.00
OTROS INGRESOS Y BENEFICIOS VARIOS	5,270,118.01	0.00	3,535,311.56	0.00
INGRESOS Y OTROS BENEFICIOS	590,719,285.68	12,457,885.36	445,925,924.72	14,834,785.91
<b>INGRESOS Y OTROS BENEFICIOS</b>	<b>314,112,006.57</b>	<b>12,457,885.36</b>	<b>221,756,886.28</b>	<b>115,155,640.95</b>
<b>GASTOS Y OTRAS PERDIDAS</b>				
<b>GASTOS DE FUNCIONAMIENTO</b>				
SERVICIOS PERSONALES	0.00	0.00	0.00	0.00
MATERIALES Y SUMINISTROS	0.00	0.00	0.00	0.00
SERVICIOS GENERALES	0.00	0.00	0.00	0.00
GASTOS DE FUNCIONAMIENTO	23,221,036.95	777,303.04	15,106,802.68	60,613,144.43
TRANSFERENCIAS, ASIGNACIONES,	777,303.04	12,457,885.36	610,596.44	193,849,401.25
TRANSFERENCIAS INTERNAS Y ASIGNACIONES AL SECTOR PUBLICO	12,457,885.36	0.00	11,445,557.30	0.00
TRANSFERENCIAS AL RESTO DEL SECTOR PUBLICO	0.00	0.00	0.00	0.00
SUBSIDIOS Y SUBVENCIONES	0.00	0.00	0.00	0.00
AYUDAS SOCIALES	350,588,230.92	12,457,885.36	248,919,842.70	14,590,785.91
PENSIONES Y JUBILACIONES	0.00	0.00	0.00	0.00
TRANSFERENCIAS A FIDEICOMISOS, MANDATOS Y CONTRATOS ANALOGOS	0.00	0.00	0.00	0.00
TRANSFERENCIAS A LA SEGURIDAD SOCIAL	0.00	0.00	0.00	0.00
DONATIVO	0.00	0.00	0.00	30,000.00
TRANSFERENCIAS AL EXTERIOR	0.00	0.00	0.00	0.00
TRANSFERENCIAS, ASIGNACIONES,	3,420,674.54	0.00	3,420,674.54	7,710,297.75
PARTICIPACIONES Y APORTACIONES	0.00	0.00	0.00	0.00
PARTICIPACIONES	0.00	0.00	0.00	0.00
APORTACIONES	0.00	0.00	0.00	0.00
CONVENIOS	114,637.02	0.00	114,637.02	0.00
PARTICIPACIONES Y APORTACIONES	3,535,311.56	0.00	3,535,311.56	0.00
INTERESES, COMISIONES Y OTROS GASTOS DE LA DEUDA PUBLICA	445,925,924.72	0.00	445,925,924.72	0.00
INTERESES DE LA DEUDA PUBLICA				
COMISIONES DE LA DEUDA PUBLICA	0.00	0.00	0.00	0.00
GASTOS DE LA DEUDA PUBLICA	0.00	0.00	0.00	0.00
COSTO POR COBERTURAS	0.00	0.00	0.00	0.00
APOYOS FINANCIEROS	0.00	0.00	0.00	0.00
INTERESES, COMISIONES Y OTROS GASTOS DE LA DEUDA PUBLICA	3,306,785.31	0.00	3,306,785.31	0.00
OTROS GASTOS Y PERDIDAS EXTRAORDINARIAS				
ESTIMACIONES, DEPRECIACIONES, DETERIOROS, OBSOLESCENCIA Y				
AMORTIZACIONES	9,376,987.28	0.00	9,376,987.28	7,947,105.37
PROVISIONES	0.00	0.00	0.00	0.00
DISMINUCION DE INVENTARIOS	0.00	0.00	0.00	0.00
AUMENTO POR INSUFICIENCIA DE ESTIMACIONES POR PERDIDA O DETERIORO U				
OBSOLESCENCI	0.00	0.00	0.00	0.00
AUMENTO POR INSUFICIENCIA DE PROVISIONES	0.00	0.00	0.00	0.00
OTROS GASTOS	3,590,625.54	0.00	3,590,625.54	1,915,561.95
OTROS GASTOS Y PERDIDAS EXTRAORDINARIAS	12,967,612.82	0.00	12,967,612.82	9,862,667.32
INVERSION PUBLICA				
INVERSION PUBLICA NO CAPITALIZABLE	0.00	0.00	0.00	0.00
INVERSION PUBLICA	0.00	0.00	0.00	0.00
GASTOS Y OTRAS PERDIDAS	217,834,097.13	0.00	217,834,097.13	206,805,494.48
RESULTADOS DEL EJERCICIO (AHORRO/DES AHORRO)	342,885,172.55	12,457,885.36	248,919,842.70	14,590,785.91



### TESORERIA MUNICIPAL APODACA, N.L.

\* Bajo protesta de decir verdad declaramos que los Estados Financieros y sus Notas son razonablemente correctos y responsabilidad del emisor

*[Signature]*  
Lic. y C.P. Cesar Garza Villarreal  
Presidente Municipal

*[Signature]*  
C. Verónica Treviño Guibierrez  
Sindica Primera



# Municipio de Apodaca Nuevo León

## Estado de Actividades

Informe Acumulado al 31 de Enero del 2019 y 2018



Concepto	2019	2018	Concepto	2019	2018
<b>INGRESOS Y OTROS BENEFICIOS</b>			<b>GASTOS Y OTRAS PERDIDAS</b>		
<b>INGRESOS DE GESTION</b>			<b>GASTOS DE FUNCIONAMIENTO</b>		
IMPUESTOS	253,425,734.19	177,105,347.12	SERVICIOS PERSONALES	59,564,700.49	48,098,024.23
CUOTAS Y APORTACIONES DE SEGURIDAD SOCIAL	0.00	0.00	MATERIALES Y SUMINISTROS	6,601,952.70	10,434,004.13
CONTRIBUCIONES DE MEJORAS	0.00	0.00	SERVICIOS GENERALES	27,537,074.60	28,075,341.15
DERECHOS	9,124,219.37	7,019,141.62	<b>GASTOS DE FUNCIONAMIENTO</b>	<b>93,703,727.79</b>	<b>86,607,369.51</b>
PRODUCTOS	479,067.52	396,404.72	TRANSFERENCIAS, ASIGNACIONES,		
APROVECHAMIENTOS	6,115,611.54	6,163,517.05	TRANSFERENCIAS INTERNAS Y ASIGNACIONES AL SECTOR PUBLICO	0.00	0.00
INGRESOS POR VENTA DE BIENES Y SERVICIOS	0.00	0.00	TRANSFERENCIAS AL RESTO DEL SECTOR PUBLICO	0.00	0.00
INGRESOS NO COMPRENDIDOS EN LAS FRACCIONES DE LA LEY DE INGRESOS CAUSADOS EN			SUBSIDIOS Y SUBVENCIONES		
EJERCICIOS FISCALES ANTERIORES PENDIENTES DE LIQUIDACION O PAGO			AYUDAS SOCIALES	1,170,734.92	1,933,629.51
<b>INGRESOS DE GESTION</b>	<b>269,144,632.62</b>	<b>190,684,410.51</b>	PENSIONES Y JUBILACIONES		
<b>PARTICIPACIONES, APORTACIONES, TRANSFERENCIAS, ASIGNACIONES, SUBSIDIOS Y OTRAS A</b>			TRANSFERENCIAS A FIDEICOMISOS, MANDATOS Y CONTRATOS ANALOGOS		
PARTICIPACIONES, APORTACIONES, SUBSIDIOS Y OTRAS AYUDAS	80,036,486.71	66,324,136.15	TRANSFERENCIAS A LA SEGURIDAD SOCIAL		
PARTICIPACIONES, APORTACIONES, TRANSFERENCIAS, ASIGNACIONES, SUBSIDIOS Y OTRAS A	15,132,637.64	22,249,981.33	DONATIVO		
OTROS INGRESOS Y BENEFICIOS	<b>95,169,324.35</b>	<b>88,574,037.48</b>	TRANSFERENCIAS AL EXTERIOR		
INGRESOS FINANCIEROS			TRANSFERENCIAS, ASIGNACIONES,		
INCREMENTO POR VARIACION DE INVENTARIOS	1,866,465.08	1,609,772.61	PARTICIPACIONES Y APORTACIONES	1,170,734.92	1,935,629.51
DISMINUCION DEL EXCESO DE ESTIMACIONES POR PERDIDA O DETERIORO U OBSOLESCENCIA	0.00	0.00	PARTICIPACIONES		
DISMINUCION DEL EXCESO DE PROVISIONES	0.00	0.00	APORTACIONES		
OTROS INGRESOS Y BENEFICIOS VARIOS	106,997.91	57,323.88	CONVENIOS		
OTROS INGRESOS Y BENEFICIOS	<b>1,973,462.99</b>	<b>1,666,096.49</b>	<b>PARTICIPACIONES Y APORTACIONES</b>	<b>0.00</b>	<b>497,957.00</b>
<b>INGRESOS Y OTROS BENEFICIOS</b>	<b>386,287,419.96</b>	<b>280,921,604.48</b>	<b>INTERESES, COMISIONES Y OTROS GASTOS DE LA DEUDA PUBLICA</b>	<b>0.00</b>	<b>497,957.00</b>
			INTERESES DE LA DEUDA PUBLICA	1,713,091.37	779,031.49
			COMISIONES DE LA DEUDA PUBLICA	0.00	5.80
			GASTOS DE LA DEUDA PUBLICA	0.00	0.00
			COSTO POR COBERTURAS	0.00	0.00
			APOYOS FINANCIEROS	0.00	0.00
			<b>INTERESES, COMISIONES Y OTROS GASTOS DE LA DEUDA PUBLICA</b>	<b>1,713,091.37</b>	<b>779,031.49</b>
			OTROS GASTOS Y PERDIDAS EXTRAORDINARIAS		
			ESTIMACIONES, DEPRECIACIONES, DETERIOROS, OBSOLESCENCIA Y		
			AMORTIZACIONES		
			PROVISIONES	4,751,766.01	4,199,867.81
			DISMINUCION DE INVENTARIOS	0.00	0.00
			AUMENTO POR INSUFICIENCIA DE ESTIMACIONES POR PERDIDA O DETERIORO Y	0.00	0.00
			OBSOLESCENCIA	0.00	0.00
			AUMENTO POR INSUFICIENCIA DE PROVISIONES	0.00	0.00
			OTROS GASTOS	2,387,210.11	1,915,561.95
			<b>OTROS GASTOS Y PERDIDAS EXTRAORDINARIAS</b>	<b>7,138,976.12</b>	<b>6,115,229.76</b>
			<b>INVERSION PUBLICA</b>	<b>0.00</b>	<b>0.00</b>
			INVERSION PUBLICA NO CAPITALIZABLE		
			INVERSION PUBLICA		
			<b>GASTOS Y OTRAS PERDIDAS</b>	<b>103,726,530.20</b>	<b>85,935,223.07</b>
			<b>RESULTADOS DEL EJERCICIO (AHORRO/DESAHORRO)</b>	<b>262,560,869.76</b>	<b>184,969,381.41</b>

\* Bajo protesta de decir verdad declaramos que los Estados Financieros y sus Notas Apoyantes son razonablemente correctos y responsables del emisor.

Lic. y C.P. Cesar Garza Villarreal  
Presidente Municipal

C.P. Gloria C. Treviño Salazar  
Tesorera Municipal

C. Verónica Treviño Gallarréiz  
Síndica Primera



TESORERÍA MUNICIPAL  
A. GARCÍA N.L.L.





# Municipio de Apodaca Nuevo León

## Estado de Cambios en la Situación Financiera

Informe Acumulado al 31 de Marzo del 2019 y 2018



CONCEPTO	ORIGEN	APLICACIÓN	CONCEPTO	ORIGEN	APLICACIÓN
<b>Activo</b>					
<b>Activo Circulante</b>					
Efectivo y Equivalentes	0.00	294,762,742.55	Cuentas por Pagar a Corto Plazo	0.00	0.00
Derechos a Recibir Efectivo o Equivalentes	0.00	299,167.00	Documentos por Pagar a Corto Plazo	0.00	0.00
Derechos a Recibir Bienes o Servicios	0.00	0.00	Porción a Corto Plazo de la Deuda Pública a Largo Plazo	888,000.00	0.00
Inventarios	0.00	0.00	Títulos y Valores a Corto Plazo	0.00	0.00
Almacenes	0.00	0.00	Pasivos Diferidos a Corto Plazo	0.00	0.00
Estimación por Pérdida o Deterioro de Activos Circulantes	0.00	0.00	Fondos y Bienes de Terceros en Garantía y/o Administración a Corto Plazo	0.00	0.00
Otros Activos Circulantes	0.00	0.00	Provisiones a Corto Plazo	0.00	0.00
Otros Pasivos a Corto Plazo	0.00	0.00	Otros Pasivos a Corto Plazo	0.00	-263,276.00
<b>TOTAL Activo Circulante</b>	<b>0.00</b>	<b>295,061,909.55</b>	<b>TOTAL Pasivo Circulante</b>	<b>888,000.00</b>	<b>-31,162,132.85</b>
<b>Activo NO Circulante</b>					
Inversiones Financieras a Largo Plazo	0.00	0.00	<b>Pasivo NO Circulante</b>		
Derechos a Recibir Efectivo o Equivalentes a Largo Plazo	0.00	0.00	Cuentas por Pagar a Largo Plazo	0.00	0.00
Bienes Inmuebles, Infraestructura y Construcciones en Proceso	-296,306,012.46	0.00	Documentos por Pagar a Largo Plazo	0.00	0.00
Bienes Muebles	0.00	2,614,598.89	Deuda Pública a Largo Plazo	0.00	0.00
Activos Intangibles	0.00	1,399,211.04	Pasivos Diferidos a Largo Plazo	0.00	-8,630,965.48
Depreciación, Deterioro y Amortización Acumulada de Bienes	-14,411,468.00	0.00	Fondos y Bienes de Terceros en Garantía y/o Administración a Largo Plazo	0.00	0.00
Activos Diferidos	0.00	4,077,596.12	Provisiones a Largo Plazo	3,844,893.00	0.00
Estimación por Pérdida o Deterioro de Activos no Circulantes	0.00	0.00			
Otros Activos no Circulantes	0.00	0.00	<b>TOTAL Pasivo NO Circulante</b>	<b>3,844,893.00</b>	<b>-8,630,965.48</b>
<b>TOTAL Activo NO Circulante</b>	<b>-300,717,470.46</b>	<b>8,091,406.05</b>	<b>TOTAL Pasivo</b>	<b>4,712,893.00</b>	<b>-59,793,098.33</b>
<b>TOTAL Activo</b>	<b>-300,717,470.46</b>	<b>303,153,315.60</b>	<b>Hacienda Pública/ Patrimonio</b>		
<b>Hacienda Pública/ Patrimonio Contribuido</b>					
Aportaciones					
Donaciones de Capital					
Actualización de la Hacienda Pública/ Patrimonio					
<b>TOTAL Hacienda Pública/ Patrimonio Contribuido</b>		<b>0.00</b>		<b>0.00</b>	<b>0.00</b>
<b>Hacienda Pública/ Patrimonio Generado</b>					
Resultados del Ejercicio (Ahorro/ Desahorro)					
Resultados de Ejercicios Anteriores					
Revalúos					
Reservas					
Rectificaciones de Resultados de Ejercicios Anteriores					
<b>TOTAL Hacienda Pública/ Patrimonio Generado</b>		<b>502,237,860.42</b>		<b>502,237,860.42</b>	<b>-137,557,643.89</b>
<b>Exceso o Insuficiencia en la Actualización de la Hacienda Pública/ Patrimonio</b>					
Resultado por Posición Monetaria					
Resultado por Tenencia de Activos no Monetarios					
<b>TOTAL Exceso o Insuficiencia en la Actualización de la Hacienda Pública/ Patrimonio</b>		<b>0.00</b>		<b>0.00</b>	<b>0.00</b>
<b>TOTAL Hacienda Pública/ Patrimonio</b>		<b>502,237,860.42</b>	<b>TOTAL Hacienda Pública/ Patrimonio</b>		<b>-464,741,809.95</b>
<b>TOTAL DEL PASIVO Y HACIENDA PÚBLICA/ PATRIMONIO</b>		<b>502,237,860.42</b>	<b>TOTAL DEL PASIVO Y HACIENDA PÚBLICA/ PATRIMONIO</b>		<b>-504,534,908.28</b>

\* Bajo protesta de decir verdad declaramos que los Estados Financieros y sus Notas son razonablemente correctos y responsabilidad del emisor.



**TESORERIA MUNICIPAL**  
**APODACA, N.L.**

Lic. y C.P. César Garza Villarreal  
Presidente Municipal

C.P. Gloria C. Treviño Salazar  
Tesorera Municipal

C. Verónica Treviño Gutiérrez  
Síndica Primera



# Municipio de Apodaca Nuevo León

## Estado de Cambios en la Situación Financiera

Informe Acumulado al 28 de Febrero del 2019 y 2018



CONCEPTO	ORIGEN	APLICACION	CONCEPTO	ORIGEN	APLICACION
<b>ACTIVO</b>					
<b>PASIVO</b>					
<b>PASIVO CIRCULANTE</b>					
EFFECTIVO Y EQUIVALENTES	0.00	312,945,586.50	CUENTAS POR PAGAR A CORTO PLAZO	0.00	0.00
DERECHOS A RECIBIR EFECTIVO O EQUIVALENTES	0.00	43,683.00	DOCUMENTOS POR PAGAR A CORTO PLAZO	0.00	0.00
DERECHOS A RECIBIR BIENES O SERVICIOS	0.00	0.00	PORCION A CORTO PLAZO DE LA DEUDA PUBLICA A LARGO	868,000.00	0.00
INVENTARIOS	0.00	0.00	TITULOS Y VALORES A CORTO PLAZO	0.00	0.00
ALMACENES	0.00	0.00	PASIVOS DIFERIDOS A CORTO PLAZO	0.00	0.00
ESTIMACION POR PERDIDA O DETERIORO DE ACTIVOS CIRCULANTES	0.00	0.00	FONDOS Y BIENES DE TERCEROS EN GARANTIA Y/O ADMINISTRACION A CORTO PLAZO	0.00	0.00
OTROS ACTIVOS CIRCULANTES	0.00	0.00	PROVISIONES A CORTO PLAZO	0.00	0.00
<b>TOTAL ACTIVO CIRCULANTE</b>	<b>0.00</b>	<b>312,989,252.50</b>	<b>OTROS PASIVOS A CORTO PLAZO</b>	<b>0.00</b>	<b>-8,060.00</b>
<b>TOTAL PASIVO CIRCULANTE</b>	<b>868,000.00</b>	<b>0.00</b>	<b>TOTAL PASIVO CIRCULANTE</b>	<b>868,000.00</b>	<b>-5,591,350.55</b>
<b>ACTIVO NO CIRCULANTE</b>					
INVERSIONES FINANCIERAS A LARGO PLAZO	0.00	0.00	PASIVO NO CIRCULANTE	0.00	0.00
DERECHOS A RECIBIR EFECTIVO O EQUIVALENTES A LARGO	0.00	0.00	CUENTAS POR PAGAR A LARGO PLAZO	0.00	0.00
BIENES INMUEBLES, INFRAESTRUCTURA Y CONSTRUCCIONES	-322,871,108.16	0.00	DOCUMENTOS POR PAGAR A LARGO PLAZO	0.00	0.00
BIENES MUEBLES	0.00	185,444.13	DEUDA PUBLICA A LARGO PLAZO	0.00	-7,824,965.48
ACTIVOS INTANGIBLES	0.00	0.00	PASIVOS DIFERIDOS A LARGO PLAZO	0.00	0.00
DEPRECIACION, DETERIORO Y AMORTIZACION ACUMULADA DE BIENES	-9,378,987.28	0.00	FONDOS Y BIENES DE TERCEROS EN GARANTIA Y/O ADMINISTRACION A LARGO PLAZO	0.00	0.00
ACTIVOS DIFERIDOS	0.00	1,871,577.83	PROVISIONES A LARGO PLAZO	2,318,433.00	0.00
ESTIMACION POR PERDIDA O DETERIORO DE ACTIVOS NO C	0.00	0.00	<b>TOTAL PASIVO NO CIRCULANTE</b>	<b>2,318,433.00</b>	<b>-7,824,965.48</b>
OTROS ACTIVOS NO CIRCULANTES	0.00	0.00	<b>TOTAL PASIVO</b>	<b>3,206,433.00</b>	<b>-13,424,376.03</b>
<b>TOTAL ACTIVO NO CIRCULANTE</b>	<b>-332,248,095.44</b>	<b>2,057,021.96</b>	<b>TOTAL PASIVO</b>	<b>3,206,433.00</b>	<b>-13,424,376.03</b>
<b>TOTAL ACTIVO</b>	<b>-332,248,095.44</b>	<b>315,046,274.46</b>	<b>HACIENDA PUBLICA / PATRIMONIO</b>	<b>0.00</b>	<b>0.00</b>
<b>HACIENDA PUBLICA / PATRIMONIO</b>					
<b>HACIENDA PUBLICA / PATRIMONIO CONTRIBUIDO</b>					
APORTACIONES	0.00	0.00	APORTACIONES	0.00	0.00
DONACIONES DE CAPITAL	0.00	0.00	DONACIONES DE CAPITAL	0.00	0.00
ACTUALIZACION DE LA HACIENDA PUBLICA / PATRIMONIO	0.00	0.00	ACTUALIZACION DE LA HACIENDA PUBLICA / PATRIMONIO	0.00	0.00
<b>TOTAL HACIENDA PUBLICA / PATRIMONIO CONTRIBUIDO</b>	<b>0.00</b>	<b>0.00</b>	<b>TOTAL HACIENDA PUBLICA / PATRIMONIO CONTRIBUIDO</b>	<b>0.00</b>	<b>0.00</b>
<b>HACIENDA PUBLICA / PATRIMONIO GENERADO</b>					
RESULTADOS DEL EJERCICIO (AHORRO/ DESAHORRO)	0.00	-181,952,822.71	RESULTADOS DEL EJERCICIO (AHORRO/ DESAHORRO)	0.00	-181,952,822.71
RESULTADOS DE EJERCICIOS ANTERIORES	502,237,860.42	0.00	RESULTADOS DE EJERCICIOS ANTERIORES	502,237,860.42	0.00
REVALUOS	0.00	0.00	REVALUOS	0.00	0.00
RESERVAS	0.00	0.00	RESERVAS	0.00	0.00
RECTIFICACIONES DE RESULTADOS DE EJERCICIOS ANTERI	0.00	-327,268,915.66	RECTIFICACIONES DE RESULTADOS DE EJERCICIOS ANTERI	0.00	-327,268,915.66
<b>TOTAL HACIENDA PUBLICA / PATRIMONIO GENERADO</b>	<b>502,237,860.42</b>	<b>-509,221,738.37</b>	<b>TOTAL HACIENDA PUBLICA / PATRIMONIO GENERADO</b>	<b>502,237,860.42</b>	<b>-509,221,738.37</b>
<b>EXCESO O INSUFICIENCIA EN LA ACTUALIZACION DE LA HACIENDA PUBLICA / PATRIMONIO</b>	<b>0.00</b>	<b>0.00</b>	<b>EXCESO O INSUFICIENCIA EN LA ACTUALIZACION DE LA HACIENDA PUBLICA / PATRIMONIO</b>	<b>0.00</b>	<b>0.00</b>
RESULTADO POR POSICION MONETARIA	0.00	0.00	RESULTADO POR POSICION MONETARIA	0.00	0.00
RESULTADO POR TENENCIA DE ACTIVOS NO MONETARIOS	0.00	0.00	RESULTADO POR TENENCIA DE ACTIVOS NO MONETARIOS	0.00	0.00
<b>TOTAL EXCESO O INSUFICIENCIA EN LA ACTUALIZACION D</b>	<b>0.00</b>	<b>0.00</b>	<b>TOTAL EXCESO O INSUFICIENCIA EN LA ACTUALIZACION D</b>	<b>0.00</b>	<b>0.00</b>
<b>TOTAL HACIENDA PUBLICA / PATRIMONIO</b>	<b>502,237,860.42</b>	<b>-509,221,738.37</b>	<b>TOTAL HACIENDA PUBLICA / PATRIMONIO</b>	<b>502,237,860.42</b>	<b>-509,221,738.37</b>
<b>TOTAL DEL PASIVO Y HACIENDA PUBLICA / PATRIMONIO</b>	<b>505,444,293.42</b>	<b>-522,646,114.40</b>	<b>TOTAL DEL PASIVO Y HACIENDA PUBLICA / PATRIMONIO</b>	<b>505,444,293.42</b>	<b>-522,646,114.40</b>



**TESORERIA MUNICIPAL**  
**APODACA, N.L.**

\* Bajo protesta de decir verdad declaramos que los Estados Financieros y sus Notas son razonablemente correctos y responsabilidad del emisor

Lic. y C.P. Cesar Guzmán Villarreal  
Presidente Municipal

C.P. Gloria C. Treviño Salazar  
Tesorera Municipal

C. Verónica Treviño Gutiérrez  
Síndica Primera



# Municipio de Apodaca Nuevo León

## Estado de Cambios en la Situación Financiera

Informe Acumulado del 1 al 31 de Enero del 2019



CONCEPTO	ORIGEN	APLICACIÓN	PASIVO	CONCEPTO	ORIGEN	APLICACIÓN
<b>ACTIVO</b>						
<b>ACTIVO CIRCULANTE</b>						
EFFECTIVO Y EQUIVALENTES	0.00	287,214,462.90	PASIVO CIRCULANTE			
DERECHOS A RECIBIR EFECTIVO O EQUIVALENTES	0.00	60,384.12	CUENTAS POR PAGAR A CORTO PLAZO	7,331,332.85		0.00
DERECHOS A RECIBIR BIENES O SERVICIOS	0.00	0.00	DOCUMENTOS POR PAGAR A CORTO PLAZO	0.00		0.00
INVENTARIOS	0.00	0.00	PORCIÓN A CORTO PLAZO DE LA DEUDA PÚBLICA A LARGO	888,000.00		0.00
ALMACENES	0.00	0.00	TÍTULOS Y VALORES A CORTO PLAZO	0.00		0.00
ESTIMACION POR PERDIDA O DETERIORO DE ACTIVOS CIRCULANTES	0.00	0.00	PASIVOS DIFERIDOS A CORTO PLAZO	0.00		0.00
OTROS ACTIVOS CIRCULANTES	0.00	0.00	FONDOS Y BIENES DE TERCEROS EN GARANTÍA Y/O ADMINISTRACIÓN A CORTO PLAZO	0.00		0.00
			PROVISIONES A CORTO PLAZO	0.00		0.00
			OTROS PASIVOS A CORTO PLAZO	0.00		0.00
<b>TOTAL ACTIVO CIRCULANTE</b>	<b>0.00</b>	<b>387,274,847.02</b>	<b>TOTAL PASIVO CIRCULANTE</b>	<b>6,219,332.85</b>		<b>-8,060.00</b>
<b>ACTIVO NO CIRCULANTE</b>						
INVERSIONES FINANCIERAS A LARGO PLAZO	0.00	0.00	PASIVO NO CIRCULANTE			
DERECHOS A RECIBIR EFECTIVO O EQUIVALENTES A LARGO	0.00	0.00	CUENTAS POR PAGAR A LARGO PLAZO	0.00		0.00
BIENES INMUEBLES, INFRAESTRUCTURA Y CONSTRUCCIONES	0.00	5,000,000.00	DOCUMENTOS POR PAGAR A LARGO PLAZO	0.00		0.00
BIENES MUEBLES	0.00	76,272.32	DEUDA PÚBLICA A LARGO PLAZO	0.00		-4,356,482.74
ACTIVOS INTANGIBLES	0.00	0.00	PASIVOS DIFERIDOS A LARGO PLAZO	0.00		0.00
DEPRECIACION, DETERIORO Y AMORTIZACION ACUMULADA DE BIENES	-4,751,766.01	0.00	FONDOS Y BIENES DE TERCEROS EN GARANTÍA Y/O ADMINISTRACIÓN A LARGO PLAZO	0.00		0.00
ACTIVOS DIFERIDOS	0.00	0.00	PROVISIONES A LARGO PLAZO	0.00		0.00
ESTIMACION POR PERDIDA O DETERIORO DE ACTIVOS NO C	0.00	0.00	<b>TOTAL PASIVO NO CIRCULANTE</b>	<b>1,172,466.00</b>		<b>0.00</b>
OTROS ACTIVOS NO CIRCULANTES	0.00	0.00				
<b>TOTAL ACTIVO NO CIRCULANTE</b>	<b>-4,751,766.01</b>	<b>5,076,272.32</b>	<b>TOTAL PASIVO</b>	<b>9,391,798.85</b>		<b>-4,384,542.74</b>
<b>TOTAL ACTIVO</b>	<b>-4,751,766.01</b>	<b>272,350,919.34</b>	<b>HACIENDA PÚBLICA/ PATRIMONIO</b>			
			<b>HACIENDA PUBLICA/PATRIMONIO CONTRIBUIDO</b>			
			APORTACIONES	0.00		0.00
			DONACIONES DE CAPITAL	0.00		0.00
			ACTUALIZACION DE LA HACIENDA PUBLICA/PATRIMONIO	0.00		0.00
			<b>TOTAL HACIENDA PUBLICA/PATRIMONIO CONTRIBUIDO</b>	<b>0.00</b>		<b>0.00</b>
			<b>HACIENDA PUBLICA /PATRIMONIO GENERADO</b>			
			RESULTADOS DEL EJERCICIO (AHORRO/ DESAHORRO)	0.00		-262,277,105.50
			REVALUOS	502,237,960.42		0.00
			RESERVAS	0.00		0.00
			RECTIFICACIONES DE RESULTADOS DE EJERCICIOS ANTERIORES	22,611,142.30		0.00
			<b>TOTAL HACIENDA PUBLICA /PATRIMONIO GENERADO</b>	<b>524,849,002.72</b>		<b>-262,277,105.50</b>
			<b>EXCESO O INSUFICIENCIA EN LA ACTUALIZACION DE LA HACIENDA PUBLICA/PATRIMONIO</b>			
			RESULTADO POR POSICION MONETARIA	0.00		0.00
			RESULTADO POR TENENCIA DE ACTIVOS NO MONETARIOS	0.00		0.00
			<b>TOTAL EXCESO O INSUFICIENCIA EN LA ACTUALIZACION DE LA HACIENDA PUBLICA/PATRIMONIO</b>	<b>0.00</b>		<b>0.00</b>
			<b>TOTAL HACIENDA PUBLICA/PATRIMONIO</b>	<b>524,849,002.72</b>		<b>-262,277,105.50</b>
			<b>TOTAL DEL PASIVO Y HACIENDA PUBLICA / PATRIMONIO</b>	<b>534,240,801.57</b>		<b>-266,641,648.24</b>



TLOS HEREA MUNICIPAL  
APODACA, N.L.

• Bajo protesta de decir verdad declaramos que los Estados Financieros y sus datos son razonablemente correctos y responsabilidad del emisor

Lic. y C.P. Cesar Sarza Villarreal  
Presidente Municipal

C.P. Gloria C. Treviño Salazar  
Tesorera Municipal

C. Verónica Treviño-Guillén  
Síndica Primera



# Municipio de Apodaca Nuevo León

## Estado de Flujos de Efectivo

Informe Acumulado al 31 de Marzo del 2019



**APODACA**  
CAPITAL INDUSTRIAL DE NUEVO LEÓN

Concepto	Actual	Anterior	Concepto	Actual	Anterior
<b>FLUJO DE EFECTIVO DE LAS ACTIVIDADES DE OPERACIÓN</b>					
<b>ORIGEN</b>	<b>727,613,406.50</b>	<b>623,838,498.96</b>	<b>FLUJO DE EFECTIVO DE LAS ACTIVIDADES DE INVERSIÓN</b>	<b>290,328,399.11</b>	<b>3,080,532.99</b>
IMPUESTOS	349,630,723.70	258,283,741.70	BIENES INMUEBLES, INFRAESTRUCTURA Y CONSTRUCC	286,306,012.46	0.00
CUOTAS Y APORTACIONES DE SEGURIDAD SOCIAL	0.00	0.00	BIENES MUEBLES	0.00	0.00
CONTRIBUCIONES DE MEJORAS	0.00	0.00	OTROS ORIGENES DE INVERSIÓN	4,023,386.65	3,080,532.99
DERECHOS	39,751,910.26	40,530,974.68	APLICACIÓN	389,514,500.45	121,697,149.62
PRODUCTOS	1,102,813.76	885,150.16	BIENES INMUEBLES, INFRAESTRUCTURA Y CONSTRUCC	0.00	15,349,766.68
APROVECHAMIENTOS	20,660,230.42	21,244,814.10	BIENES MUEBLES	8,091,406.05	82,571,493.80
INGRESOS POR VENTA DE BIENES Y PRESTACION DE SERVICIOS	0.00	0.00	OTRAS APLICACIONES DE INVERSIÓN	381,423,094.40	-216,537,877.11
PARTICIPACIONES, APORTACIONES, CONVENIOS, INCENTIVOS DER	262,178,185.48	220,160,967.12	FLUJOS NETOS DE EFECTIVO POR ACTIVIDADES DE INVERSIÓN	-99,106,101.34	0.00
TRANSFERENCIAS, ASIGNACIONES, SUBSIDIOS Y SUBVENCIONES, Y	45,851,821.44	77,281,426.79	FLUJO DE EFECTIVO DE LAS ACTIVIDADES DE FINANCIAMIENTO	0.00	0.00
OTROS ORIGENES DE OPERACIÓN	9,437,721.42	5,471,424.41	ORIGEN	0.00	0.00
<b>APLICACION</b>	<b>324,985,137.37</b>	<b>326,982,663.73</b>	<b>ENDEUDAMIENTO NETO</b>	<b>0.00</b>	<b>0.00</b>
SERVICIOS PERSONALES	179,327,190.81	153,395,972.60	INTERNO	0.00	0.00
MATERIALES Y SUMINISTROS	29,865,106.43	34,677,971.91	EXTERNO	0.00	0.00
SERVICIOS GENERALES	97,181,769.72	112,837,720.80	OTROS ORIGENES DE FINANCIAMIENTO	0.00	0.00
TRANSFERENCIAS INTERNAS Y ASIGNACIONES AL SEC	0.00	0.00	APLICACIÓN	11,669,425.24	9,101,366.00
TRANSFERENCIAS AL RESTO DEL SECTOR PUBLICO	0.00	0.00	SERVICIOS DE LA DEUDA	11,669,425.24	9,101,366.00
SUBSIDIOS Y SUBVENCIONES	0.00	0.00	INTERNO	11,669,425.24	9,101,366.00
AYUDAS SOCIALES	11,892,545.87	20,754,981.12	EXTERNO	0.00	0.00
PENSIONES Y JUBILACIONES	0.00	0.00	OTRAS APLICACIONES DE FINANCIAMIENTO	0.00	0.00
TRANSFERENCIAS A FIDEICOMISOS, MANDATOS Y CON	0.00	0.00	FLUJOS NETOS DE EFECTIVO POR ACTIVIDADES DE FINANCIAMIENTO	-11,669,425.24	-9,101,366.00
TRANSFERENCIAS A LA SEGURIDAD SOCIAL	0.00	0.00			
DONATIVO	70,000.00	46,000.00			
TRANSFERENCIAS AL EXTERIOR	0.00	0.00	<b>INCREMENTO/DISMINUCIÓN NETA EN EL EFECTIVO Y EQUIVALENTES AL EFECTIVO</b>	<b>294,762,742.55</b>	<b>71,216,690.12</b>
PARTICIPACIONES	0.00	0.00	EFECTIVO Y EQUIVALENTES AL EFECTIVO AL INICIO DEL EJERCICIO	509,904,078.86	482,840,821.04
APORTACIONES	0.00	0.00	EFECTIVO Y EQUIVALENTES AL EFECTIVO AL FINAL DEL EJERCICIO	804,666,821.41	554,057,411.16
CONVENIOS	0.00	1,493,871.00			
OTRAS APLICACIONES DE OPERACIÓN	3,668,594.54	3,816,246.30			
<b>FLUJOS NETOS DE EFECTIVO POR ACTIVIDADES DE OPERACIÓN</b>	<b>405,618,269.13</b>	<b>296,655,635.23</b>			

\* Bajo protesta de decir verdad declaramos que los Estados Financieros y sus Notas son razonablemente correctos y responsabilidad del emisor



Lic. y C.P. César Garza Villalreal  
Presidente Municipal

C.P. Gloria C. Treviño Salazar  
Tesorera Municipal

C. Verónica Treviño Gubierrez  
Sindica Primera

**TESORERIA MUNICIPAL**  
**APODACA, N.L.**



# Municipio de Apodaca Nuevo León

## Estado de Flujos de Efectivo

Informe Acumulado al 28 de Febrero del 2019



Concepto	Actual	Anterior	Concepto	Actual	Anterior
<b>FLUJO DE EFECTIVO DE LAS ACTIVIDADES DE OPERACIÓN</b>					
ORIGEN	560,719,959.63	455,925,924.72	FLUJO DE EFECTIVO DE LAS ACTIVIDADES DE INVERSIÓN	325,169,541.15	1,522,377.09
IMPUESTOS	314,112,005.57	221,796,886.28	BIENES INMUEBLES, INFRAESTRUCTURA Y CONSTRUCC	322,871,108.16	0.00
CUOTAS Y APORTACIONES DE SEGURIDAD SOCIAL	0.00	0.00	BIENES MUEBLES	0.00	0.00
CONTRIBUCIONES DE MEJORAS	0.00	0.00	OTROS ORIGENES DE INVERSIÓN	2,318,433.00	1,522,377.09
DERECHOS	23,221,036.95	15,106,902.68	APLICACIÓN	357,569,146.01	77,451,261.25
PRODUCTOS	777,303.04	610,596.44	BIENES INMUEBLES, INFRAESTRUCTURA Y CONSTRUCC	35,977,214.26	2,127,610.21
APROVECHAMIENTOS	12,457,885.36	11,445,557.30	BIENES MUEBLES	2,057,021.96	2,127,610.21
INGRESOS POR VENTA DE BIENES Y PRESTACION DE SERVICIOS	0.00	0.00	OTRAS APLICACIONES DE INVERSIÓN	355,512,124.05	39,346,436.78
PARTICIPACIONES, APORTACIONES, CONVENIOS, INCENTIVOS DER	172,275,445.74	150,772,204.42	FLUJOS NETOS DE EFECTIVO POR ACTIVIDADES DE INVERSIÓN	-32,379,604.85	-75,928,884.16
TRANSFERENCIAS, ASIGNACIONES, SUBSIDIOS Y SUBVENCIONES, Y	32,605,475.01	52,698,466.04	FLUJO DE EFECTIVO DE LAS ACTIVIDADES DE FINANCIAMIENTO	0.00	0.00
OTROS ORIGENES DE OPERACIÓN	5,270,118.01	3,535,311.56	ORIGEN	0.00	0.00
APLICACION	205,150,324.54	197,232,673.17	ENDEUDAMIENTO NETO	0.00	0.00
SERVICIOS PERSONALES	115,155,640.95	94,100,892.93	INTERNO	0.00	0.00
MATERIALES Y SUMINISTROS	17,880,615.87	23,437,651.04	EXTERNO	0.00	0.00
SERVICIOS GENERALES	60,813,144.43	62,147,274.40	OTROS ORIGENES DE FINANCIAMIENTO	0.00	0.00
TRANSFERENCIAS INTERNAS Y ASIGNACIONES AL SEC	0.00	0.00	APLICACIÓN	10,243,750.79	6,133,777.14
TRANSFERENCIAS AL RESTO DEL SECTOR PÚBLICO	0.00	0.00	SERVICIOS DE LA DEUDA	10,243,750.79	6,133,777.14
SUBSIDIOS Y SUBVENCIONES	0.00	0.00	INTERNO	0.00	0.00
AYUDAS SOCIALES	7,680,297.75	14,590,785.91	EXTERNO	0.00	0.00
PENSIONES Y JUBILACIONES	0.00	0.00	OTRAS APLICACIONES DE FINANCIAMIENTO	0.00	0.00
TRANSFERENCIAS A FIDEICOMISOS, MANDATOS Y CON	0.00	0.00	FLUJOS NETOS DE EFECTIVO POR ACTIVIDADES DE FINANCIAMIENTO	-10,243,750.79	-6,133,777.14
TRANSFERENCIAS A LA SEGURIDAD SOCIAL	0.00	0.00			
DONATIVO	30,000.00	44,000.00			
TRANSFERENCIAS AL EXTERIOR	0.00	0.00	INCREMENTO/DISMINUCIÓN NETA EN EL EFECTIVO Y EQUIVALENTES AL EFECTIVO	312,945,569.50	176,630,590.25
PARTICIPACIONES	0.00	0.00	EFFECTIVO Y EQUIVALENTES AL EFECTIVO AL INICIO DEL EJERCICIO	509,904,078.86	482,840,621.04
APORTACIONES	0.00	0.00	EFFECTIVO Y EQUIVALENTES AL EFECTIVO AL FINAL DEL EJERCICIO	822,849,668.35	659,471,411.29
CONVENIOS	0.00	985,914.00			
OTRAS APLICACIONES DE OPERACIÓN	3,590,625.54	1,915,154.89			
FLUJOS NETOS DE EFECTIVO POR ACTIVIDADES DE OPERACIÓN	355,568,945.14	258,693,251.55			

\* Bajo protesta de decir verdad declaramos que los Estados Financieros y sus Notas son razonablemente correctos y responsabilidad del emisor



Lic. y C.P. Cesar Garza Villarreal  
Presidente Municipal

TESORERIA MUNICIPAL  
APODACA, N.L.

C.P. Gloria C. Treviño Salazar  
Tesorera Municipal

C. Verónica Treviño Gutiérrez  
Sindica Primera



# Municipio de Apodaca Nuevo León


## Estado de Flujos de Efectivo


Informe Acumulado al 31 de Enero del 2019



Concepto	Actual	Anterior	Concepto	Actual	Anterior
<b>FLUJO DE EFECTIVO DE LAS ACTIVIDADES DE OPERACIÓN</b>			<b>FLUJO DE EFECTIVO DE LAS ACTIVIDADES DE INVERSIÓN</b>		
IMPUESTOS	366,287,419.96	280,924,604.48	ORIGEN	8,514,806.31	16,142,811.19
CUOTAS Y APORTACIONES DE SEGURIDAD SOCIAL	253,425,734.19	177,105,347.12	BIENES INMUEBLES, INFRAESTRUCTURA Y CONSTRUCCIONES EN PROCESO	0.00	14,620,355.97
CONTRIBUCIONES DE MEJORAS	0.00	0.00	BIENES MUEBLES	0.00	0.00
DERECHOS	0.00	0.00	OTROS ORIGENES DE INVERSIÓN	8,514,806.31	1,522,255.22
PRODUCTOS DE TIPO CORRIENTE	9,124,219.37	7,019,141.62	APLICACIÓN	5,144,516.44	30,709,592.06
APROVECHAMIENTOS DE TIPO CORRIENTE	479,087.52	986,404.72	BIENES INMUEBLES, INFRAESTRUCTURA Y CONSTRUCCIONES EN PROCESO	5,000,000.00	0.00
INGRESOS POR VENTA DE BIENES Y SERVICIOS	6,115,611.54	6,163,517.05	BIENES MUEBLES	76,272.32	1,715,279.44
INGRESOS NO COMPENDIDOS EN LAS FRACCIONES DE LA LEY DE INGRESOS	0.00	0.00	OTRAS APLICACIONES DE INVERSIÓN	68,244.12	28,994,302.62
PARTICIPACIONES Y APORTACIONES	0.00	0.00	FLUJOS NETOS DE EFECTIVO POR ACTIVIDADES DE INVERSIÓN	3,370,289.87	-14,566,770.37
TRANSFERENCIAS, ASIGNACIONES, SUBSIDIOS Y OTR	80,096,486.71	66,324,136.15	FLUJO DE EFECTIVO DE LAS ACTIVIDADES DE FINANCIAMIENTO	0.00	0.00
INCREMENTO POR VARIACION DE INVENTARIOS	15,132,837.64	22,249,961.33	ORIGEN	0.00	0.00
DISMINUCION DEL EXCESO DE ESTIMACIONES POR PE	0.00	0.00	ENDEUDAMIENTO NETO	0.00	0.00
DISMINUCION DEL EXCESO DE PROVISIONES	0.00	0.00	INTERNO	0.00	0.00
OTROS ORIGENES DE OPERACIÓN	0.00	0.00	EXTERNO	0.00	0.00
APLICACION	1,973,462.99	1,666,096.49	OTROS ORIGENES DE FINANCIAMIENTO	0.00	0.00
SERVICIOS PERSONALES	97,261,672.82	90,957,026.54	APLICACIÓN	5,181,574.11	3,032,776.42
MATERIALES Y SUMINISTROS	59,594,700.49	48,098,024.23	SERVICIOS DE LA DEUDA	5,181,574.11	3,032,776.42
SERVICIOS GENERALES	6,601,852.70	10,434,004.13	INTERNO	0.00	0.00
TRANSFERENCIAS INTERNAS Y ASIGNACIONES AL SECTOR PUBLICO	27,537,074.60	28,075,341.15	EXTERNO	0.00	0.00
TRANSFERENCIAS AL RESTO DEL SECTOR PUBLICO	0.00	0.00	OTRAS APLICACIONES DE FINANCIAMIENTO	0.00	0.00
SUBSIDIOS Y SUBVENCIONES	0.00	0.00	FLUJOS NETOS DE EFECTIVO POR ACTIVIDADES DE FINANCIAMIENTO	-5,181,574.11	-3,032,776.42
AYUDAS SOCIALES	0.00	0.00			
PENSIONES Y JUBILACIONES	1,170,794.92	1,993,629.51			
TRANSFERENCIAS A FIDEICOMISOS, MANDATOS Y CONTRATOS ANALOGOS	0.00	0.00			
TRANSFERENCIAS A LA SEGURIDAD SOCIAL	0.00	0.00			
DONATIVO	0.00	0.00			
TRANSFERENCIAS AL EXTERIOR	0.00	0.00			
PARTICIPACIONES	0.00	0.00			
APORTACIONES	0.00	0.00			
CONVENIOS	0.00	0.00			
OTRAS APLICACIONES DE OPERACIÓN	497,957.00	1,916,070.52			
FLUJOS NETOS DE EFECTIVO POR ACTIVIDADES DE OPERACIÓN	2,387,210.11	1,916,070.52			
	269,025,747.14	189,467,577.94			

INCREMENTO/DISMINUCIÓN NETA EN EL EFECTIVO Y EQUIVALENTES AL EFECTIVO	267,214,462.90	172,366,030.65
EFECTIVO Y EQUIVALENTES AL EFECTIVO AL INICIO DEL EJERCICIO	509,904,076.86	482,840,821.04
EFECTIVO Y EQUIVALENTES AL EFECTIVO AL FINAL DEL EJERCICIO	777,116,541.76	655,206,851.69


  
 Lic. y C.P. Cesar Genza Villarreal  
 Presidente Municipal


  
 C. Verónica Treviño Guerrero  
 Sindica Primera

\* Bajo protesta de decir verdad declaramos que los Estados Financieros y sus Notas son razonablemente correctos y responsabilidad del emisor

T. L. O. M. U. N. I. C. I. P. A. L.
   
 APODACA, N.L.

**MUNICIPIO DE APODACA NUEVO LEON**  
**NOTAS A LOS ESTADOS FINANCIEROS AL 31 DE MARZO DE 2019**

**a) NOTAS DE DESGLOSE**

**I. NOTAS AL ESTADO DE SITUACION FINANCIERA**

**Activo**

**Efectivo y Equivalentes**

Representan las cuentas de disponibilidad.

**0111 Efectivo y Equivalentes**

1111 Efectivo	348,500.00
1112 Bancos/Tesorería	221,216,851.51
1114 Inversiones Temporales (Hasta 3 meses)	427,119,651.17
1115 Fondos con Afectación Específica	125,053,659.80
1116 Depósitos de Fondos de Terceros en Garantía y/o Administración	<u>30,928,158.93</u>
	<b><u>804,666,821.41</u></b>

**Derecho a recibir efectivo y equivalentes y bienes o servicios a recibir**

Los Derechos a recibir efectivo y equivalentes corresponden a conceptos como cheques devueltos, subsidio al empleo, isr retenido y deudores diversos, en cuanto a los derechos a recibir bienes y servicios corresponden a anticipo a contratistas.

**0112 Derechos a Recibir Efectivo o Equivalentes**

1123 Deudores Diversos por Cobrar a Corto Plazo	468,121.53
1129 Otros Derechos a Recibir Efectivo o Equivalentes a Corto Plazo	<u>52,533.00</u>
	<b><u>520,654.53</u></b>

**0113 Derechos a Recibir Bienes o Servicios**

1134 Anticipo a Contratistas por Obras Públicas a Corto Plazo	<u>445,522.97</u>
	<b><u>445,522.97</u></b>

## **Bienes Muebles, Inmuebles e Intangibles**

Refleja las adquisiciones de activo fijo realizadas por el Municipio de Apodaca, Nuevo León. Los activos se presentan valuados a su costo de adquisición o de construcción y se deprecian por el método de línea recta, sin considerar valores de desecho.

### **0123 Bienes Inmuebles, Infraestructura y Construcciones en Proceso**

1231 Terrenos	5,144,813,713.00
1233 Edificios no Habitacionales	664,285,574.11
1235 Construcciones en Proceso en Bienes de Dominio Público	346,441,908.61
1236 Construcciones en Proceso en Bienes Propios	14,372,721.87
	<u>6,169,913,917.59</u>

### **0124 Bienes Muebles**

1241 Mobiliario y Equipo de Administración	27,236,767.19
1242 Mobiliario y Equipo Educacional y Recreativo	6,773,255.62
1243 Equipo e Instrumental Médico y de Laboratorio	1,287,164.80
1244 Vehículos y Equipo de Transporte	188,117,142.81
1245 Equipo de Defensa y Seguridad	3,111,928.69
1246 Maquinaria, Otros Equipos y Herramientas	91,812,889.46
1248 Activos Biológicos	435,000.00
	<u>318,774,148.57</u>

### **0125 Activos Intangibles**

1251 Software	8,740,457.62
	<u>8,740,457.62</u>

### **0126 Depreciación, Deterioro y Amortización Acumulada de Bienes**

1261 Depreciación Acumulada de Bienes Inmuebles	-224,042,240.98
1263 Depreciación Acumulada de Bienes Muebles	-153,680,784.25
1264 Deterioro Acumulado de Activos Biológicos	-239,250.00
1265 Amortización Acumulada de Activos Intangibles	-7,103,115.57
	<u>-385,065,390.80</u>

### **0127 Activos Diferidos**

1271 Estudios, Formulación y Evaluación de Proyectos	4,077,596.12
	<u>4,077,596.12</u>



## PASIVO

### Cuentas por pagar a corto plazo

Corresponden a las prestaciones al personal que se encuentran pendientes de pagar al periodo que se analiza, por las cantidades pendientes de pago a los diversos proveedores de bienes y servicios, contratistas y acreedores diversos pendientes de pago al cierre del ejercicio, a los impuestos retenidos pendientes de pago, retenciones por pagar y otras cuentas por pagar a corto plazo al cierre del ejercicio.

#### 0211 Cuentas por Pagar a Corto Plazo

2111 Servicios Personales por Pagar a Corto Plazo	-9,594,006.14
2112 Proveedores por Pagar a Corto Plazo	-94,791,660.84
2113 Contratistas por Obras Públicas por Pagar a Corto Plazo	-11,859,364.18
2115 Transferencias Otorgadas por Pagar a Corto Plazo	-97,349.01
2117 Retenciones y Contribuciones por Pagar a Corto Plazo	-6,190,544.65
2118 Devoluciones de la Ley de Ingresos por Pagar a Corto Plazo	-730.00
2119 Otras Cuentas por Pagar a Corto Plazo	-13,314,572.12
	<u>-135,848,226.94</u>

### Porción a corto plazo de la Deuda Pública a largo plazo

Corresponde a la porción equivalente al periodo de doce meses de la deuda pública a largo plazo.

#### 0213 Porción a Corto Plazo de la Deuda Pública a Largo Plazo

2131 Porción a Corto Plazo de la Deuda Pública Interna	-41,621,792.88
	<u>-41,621,792.88</u>

La integración de este saldo es la siguiente:

Banco Mercantil del Norte	-9,672,000.00
Banca Afirme, S.A.	-31,949,792.88
	<u>-41,621,792.88</u>

### Otros Pasivos a Corto Plazo

Registro de pasivo por pagar a corto plazo de ingresos en cuentas bancarias no correspondidos por el Municipio, detectados en conciliaciones bancarias y que corresponden a ejercicios anteriores.

#### 0219 Otros Pasivos a Corto Plazo

2191 Ingresos por Clasificar	-723,598.58
	<u>-723,598.58</u>

Administración	Institución Bancaria	Importe
2006-2009	Bancomer	2,128.00
	Santander	5,380.15
	Banorte	54,650.00
		<u>62,158.15</u>
2009-2012	Bancomer	6,708.00
	Afirme	38,466.60
	Banamex	20,351.00
	Banorte	43,153.00
	Santander	17,254.02
		<u>125,932.62</u>
2012-2015	Bancomer	2,755.00
	Santander	9,292.00
	Afirme	403,592.55
	Banorte	84,442.31
		<u>500,081.86</u>
2015-2018	Banorte	1,578.00
	Banregio	33,847.95
		<u>35,425.95</u>

### Deuda Pública a Largo Plazo

Corresponde a la porción de la Deuda Pública con un plazo mayor a doce meses.

#### 0223 Deuda Pública a Largo Plazo

2233 Préstamos de la Deuda Pública Interna por Pagar a Largo Plazo	-154,053,220.94
	<u>-154,053,220.94</u>

La integración de este saldo es la siguiente:

Banco Mercantil del Norte	-66,191,290.30
Banca Afirme, S.A.	-87,861,930.64
	<u>-154,053,220.94</u>

El día 13 de diciembre de 2018 fue contratado un crédito con Banca Afirme, S.A. por la cantidad de \$125,136,689.00 con un plazo de 48 meses y con la tasa de interés del TIE más 0.69. Reconociendo el adeudo en corto y largo plazo dentro de la Deuda Pública así como también registrando el ingreso en cuentas de orden.

#### **Provisiones a Largo Plazo**

El Municipio a partir de la segunda quincena de abril de 2015, retiene a sus trabajadores activos el 2% de su remuneración normal con el propósito de crear un fondo de jubilaciones y/o pensiones para sus empleados y beneficiarios; por los ejercicios comprendidos del 01 de enero al 31 de diciembre de 2017 y del 01 de enero al 31 de diciembre de 2016 dichas retenciones ascienden a \$ 5,829,587.00 y \$ 5,500,881.00, en cada uno de dichos ejercicios, respectivamente. Las retenciones acumuladas al 31 de diciembre de 2017 ascienden a \$ 15,340,886.00.

La obligación del Municipio es aportar el 4% de la remuneración normal de sus trabajadores activos, para incrementar el fondo de jubilaciones y/o pensiones para sus empleados y beneficiarios, por lo que, por el período comprendido del 01 de enero al 31 de diciembre de 2017 y del 01 de enero al 31 de diciembre de 2016, ha reconocido en sus resultados, \$ 10,161,900.00 y \$ 9,985,862.00, respectivamente.

El pasivo reconocido por el Municipio al 31 de diciembre de 2017 y al 31 de diciembre de 2016, por jubilaciones y/o pensiones para sus empleados y beneficiarios, asciende a \$ 31,653,729.00 y \$15,441,165.00, respectivamente.

Al 31 de diciembre de 2018 dicho pasivo refleja la cifra de \$49,164,607.00 y el saldo actual al 31 de marzo 2019 es por la cantidad de \$53,009,500.00.

#### **0226 Provisiones a Largo Plazo**

2262 Provisión para Pensiones a Largo Plazo	<u>-53,009,500.00</u>
	<u>-53,009,500.00</u>

Adicionalmente, con el propósito de cubrir las erogaciones que se le presenten por jubilaciones y/o pensiones para sus empleados y beneficiarios, ha decidido aportar, a cuentas de bancos destinadas para esos efectos, las cantidades que se ha comprometido, al 31 de diciembre de 2017 y al 31 de diciembre de 2016, ha realizado aportaciones a dichas cuentas en cantidad de \$33,675,273.85 y \$17,015,755.79, respectivamente. Esta cifra con corte al 31 de diciembre 2018 asciende a \$54,525,838.95 y al 31 de marzo de 2019 a \$59,484,829.65.

Por otra parte, el Municipio realizó un estudio actuarial, con cifras al 31 de diciembre de 2017, con el propósito de conocer el valor de su pasivo por pensiones y jubilaciones y de otros beneficios contractuales a favor de sus trabajadores.

Los resultados de dicho estudio se registraron en la contabilidad en cuentas de orden.

## II. NOTAS AL ESTADO DE ACTIVIDADES

### INGRESOS DE GESTION

Representan el monto de los ingresos devengados durante el ejercicio fiscal correspondientes a las contribuciones, productos, aprovechamientos, así como la venta de bienes y servicios.

#### 0411 Impuestos

4111 Impuestos Sobre los Ingresos	-14,758.00
4112 Impuestos Sobre el Patrimonio	-347,519,664.51
4117 Accesorios de Impuestos	-2,096,301.19
	<u>-349,630,723.70</u>

#### 4112 IMPUESTOS SOBRE EL PATRIMONIO

0401 ISAI	-130,342,349.34
0402 PREDIAL	-217,177,315.17
	<u>-347,519,664.51</u>

#### 0414 Derechos

4141 Derechos por el Uso, Goce, Aprovechamiento o Explotación de Bienes de Dominio Público	-1,952,184.42
4143 Derechos por Prestación de Servicios	-35,819,910.21
4144 Accesorios de Derechos	-1,979,815.65
	<u>-39,751,910.28</u>

**0415 Productos**

4151 Productos	-1,102,813.76
	<u>-1,102,813.76</u>

**0416 Aprovechamientos**

4162 Multas	-9,988,305.44
4163 Indemnizaciones	-1,458,487.00
4167 Aprovechamientos por Aportaciones y Cooperaciones (Derogada)	0.00
4168 Accesorios de Aprovechamientos	-147,506.66
4169 Otros Aprovechamientos	-9,065,931.32
	<u>-20,660,230.42</u>

**Participaciones, Aportaciones, Convenios, Incentivos Derivados de la Colaboración Fiscal, Fondos Distintos de Aportaciones, Transferencias, Asignaciones, Subsidios y Subvenciones y Pensiones y Jubilaciones**

Corresponde a las participaciones y aportaciones recibidas por el municipio, incluye los recursos destinados a la ejecución de programas federales a través del municipio mediante la reasignación de responsabilidades y recursos presupuestarios, en los términos de los convenios que celebre con el Gobierno Federal. Dentro de Participaciones se registran las correspondientes al Ramo 28 y en Aportaciones las correspondientes al Ramo 33 que en este caso son el Fondo para la Infraestructura Social Municipal (FISM) y el Fondo de Aportaciones para el Fortalecimiento de los Municipios y del Distrito Federal (FORTAMUN).

**0421 Participaciones, Aportaciones, Convenios, Incentivos Derivados de la Colaboración Fiscal y Fondos Distintos de Aportaciones**

4211 Participaciones	-147,931,061.52
4212 Aportaciones	-114,247,123.96
	<u>-262,178,185.48</u>

Con respecto a las Transferencias recibidas se encuentran fondos como el de Programa de Fortalecimiento para la Seguridad (FORTASEG), Fondo para el fortalecimiento de la infraestructura estatal y municipal (FORTALECE), Fondos Descentralizados Ordinarios, Fondos Descentralizados para Seguridad, Fondo de Seguridad para Municipios, Fondo de Ultracrecimiento, Desarrollo Municipal, Espacios Públicos, Alerta de Genero Municipal, Fondo SIPINNA, Control Vehicular y la Aportación para el pago de Impuesto sobre Nóminas.

**0422 Transferencias, Asignaciones, Subsidios y Subvenciones, y Pensiones y Jubilaciones**

4223 Subsidios y Subvenciones	-45,851,821.44
	<u>-45,851,821.44</u>

**Otros Ingresos y Beneficios**

Se derivan de transacciones y de otros eventos inusuales, es decir, que no son propios del objeto del ente público.

En estos destacan los Ingresos financieros que corresponden a los intereses generados de los rendimientos de las cuentas de Inversión que se tienen en el municipio.

**43 OTROS INGRESOS Y BENEFICIOS**

0431 INGRESOS FINANCIEROS	-8,108,379.14
0439 OTROS INGRESOS Y BENEFICIOS VARIOS	-329,342.28
	<u>-8,437,721.42</u>

**GASTOS Y OTRAS PÉRDIDAS**

**Gastos de Funcionamiento**

**Servicios Personales**

Corresponde a la Remuneraciones del Personal como son sueldos, prestaciones y gastos de Seguridad social, obligaciones laborales y otras prestaciones de tipo laboral que se generaron en el municipio.

**0511 Servicios Personales**

5111 Remuneraciones al Personal de Carácter Permanente	118,690,119.00
5112 Remuneraciones al Personal de Carácter Transitorio	4,377,142.60
5113 Remuneraciones Adicionales y Especiales	4,904,793.00
5114 Seguridad Social	6,050,625.51
5115 Otras Prestaciones Sociales y Económicas	42,616,840.70
5116 Pago de Estímulos a Servidores Públicos	2,687,610.00
	<u>179,327,130.81</u>

## **Materiales Y Suministros**

Corresponde a la adquisición de toda clase de insumos y suministros requeridos para la prestación de Bienes y Servicios y para el desempeño de las actividades.

### **0512 Materiales y Suministros**

5121 Materiales de Administración, Emisión de Documentos y Artículos Oficiales	1,857,929.37
5122 Alimentos y Utensilios	178,714.61
5124 Materiales y Artículos de Construcción y de Reparación	11,560,266.03
5125 Productos Químicos, Farmacéuticos y de Laboratorio	20,245.30
5126 Combustibles, Lubricantes y Aditivos	12,720,045.05
5127 Vestuario, Blancos, Prendas de Protección y Artículos Deportivos	239,768.35
5128 Materiales y Suministros para Seguridad	0.00
5129 Herramientas, Refacciones y Accesorios Menores	3,288,137.72
	<u>29,865,106.43</u>

## **Servicios Generales**

Son los Servicios que se contrataron con particulares así como los servicios oficiales requeridos para el desempeño de las funciones.

### **0513 Servicios Generales**

5131 Servicios Básicos	22,425,934.74
5132 Servicios de Arrendamiento	1,901,229.67
5133 Servicios Profesionales, Científicos y Técnicos y Otros Servicios	4,020,710.64
5134 Servicios Financieros, Bancarios y Comerciales	861,508.02
5135 Servicios de Instalación, Reparación, Mantenimiento y Conservación	52,533,374.81
5136 Servicios de Comunicación Social y Publicidad	3,368,860.94
5137 Servicios de Traslado y Viáticos	76,942.69
5138 Servicios Oficiales	5,504,964.30
5139 Otros Servicios Generales	6,488,243.91
	<u>97,181,769.72</u>

## TRANSFERENCIAS, ASIGNACIONES, SUBSIDIOS Y OTRAS AYUDAS

### Ayudas sociales

Asignaciones que el municipio otorga a personas, instituciones y diversos sectores de la población para propósitos sociales.

#### 0524 Ayudas Sociales

5241 Ayudas Sociales a Personas	7,994,976.89
5243 Ayudas Sociales a Instituciones	<u>3,897,568.98</u>
	<u><b>11,892,545.87</b></u>

### Donativos

Asignaciones que el municipio destina por causa de utilidad social para otorgar donativos a instituciones no lucrativas destinadas a actividades educativas, culturales, de salud, de investigación científica, de aplicación de nuevas tecnologías o de beneficencia, en términos de las disposiciones aplicables.

#### 0528 Donativos

5281 Donativos a Instituciones sin Fines de Lucro	<u>70,000.00</u>
	<u><b>70,000.00</b></u>

## PARTICIPACIONES Y APORTACIONES

### Convenios de descentralización

Asignaciones destinadas a cubrir las aportaciones al Instituto Municipal de la Mujer y al Instituto Municipal de la Juventud.

#### 0533 Convenios

5332 Convenios de Descentralización y Otros	<u>0.00</u>
	<u><b>0.00</b></u>

INSTITUTO DE LA MUJER	0.00
INSTITUTO DE LA JUVENTUD	<u>0.00</u>
	<u><b>0.00</b></u>



Por otro lado el Reglamento Orgánico de la Administración Pública Municipal de Apodaca, Nuevo León fue aprobado el día 22 de noviembre de 2018 en la Tercera Sesión Ordinaria del Republicano Ayuntamiento y publicado en el Periódico Oficial del Estado el día 30 de Noviembre de 2018; y en su Artículo 40 dice: Para el despacho de los asuntos de competencia de la Oficina Ejecutiva del Presidente Municipal, su Titular se auxiliará directamente con las siguientes Direcciones: III. Dirección General de la Juventud, IV. Dirección General de la Mujer; por lo que en el Acta de la Quinta Sesión Ordinaria de fecha 17 de Diciembre de 2018, se aprueba el acuerdo por el que se declara la Extinción de los institutos a partir del día 01 de enero de 2019. Para llevar a cabo el proceso de extinción se nombró a una Liquidadora.

Con respecto a los recursos materiales y financieros, bienes muebles y obligaciones, con los que contaban los Institutos extinguidos, están en proceso de entrega recepción con la intervención de la liquidadora.

### **INTERESES, COMISIONES Y OTROS GASTOS DE LA DEUDA PÚBLICA**

Asignaciones destinadas a cubrir obligaciones del municipio por concepto de intereses, gastos y comisiones de la deuda pública.

#### **54 INTERESES, COMISIONES Y OTROS GASTOS DE LA DEUDA PUBLICA**

0541 INTERESES DE LA DEUDA PUBLICA	3,926,459.76
0542 COMISIONES DE LA DEUDA PUBLICA	0.00
	<b>3,926,459.76</b>

#### **INTERESES DE LA DEUDA PUBLICA**

BANORTE	2,009,130.29
AFIRME	1,917,329.47
	<b>3,926,459.76</b>

### **OTROS GASTOS Y PÉRDIDAS EXTRAORDINARIAS**

#### **Estimaciones, Depreciaciones, Deterioros, Obsolescencia y Amortizaciones**

##### **Depreciaciones**

Representa la disminución al precio del valor de los bienes muebles del municipio.

**0551 Estimaciones, Depreciaciones, Deterioros, Obsolescencia y Amortizaciones**

5513 Depreciación de Bienes Inmuebles	4,540,467.37
5515 Depreciación de Bienes Muebles	9,669,228.97
5516 Deterioro de los Activos Biológicos	21,750.00
5517 Amortización de Activos Intangibles	180,011.66
	<u>14,411,458.00</u>

**Estimaciones**

Representa la provisión de Fondos para afrontar las deudas no recuperables de las cuentas por cobrar del municipio.

**III. NOTAS AL ESTADO DE VARIACION DE LA HACIENDA PÚBLICA**

Su finalidad es mostrar los cambios que sufrieron los distintos elementos que componen la Hacienda Pública del municipio, entre el inicio y el final del período.

Su presentación se realiza mostrando las variaciones netas de los componentes del patrimonio contable de los dos últimos ejercicios, partiendo del saldo de cierre del año 2018, mostrando finalmente el saldo al 31 de marzo de 2019.

En este ejercicio se hizo el registro de la Obra Pública que fue concluida haciendo afectación a la cuenta de Resultados de Ejercicios Anteriores por el importe correspondiente a aquellas obras en proceso y que correspondían a ejercicios anteriores, disminuyendo el resultado por la cantidad de \$349,961,794.55; así como registros que afectaron la cuenta de Rectificaciones de Resultados de Ejercicios Anteriores por la cantidad neta de \$ -177,424.05; estos últimos por correcciones de aplicaciones contables y cancelación de pasivos.

**IV. NOTAS AL ESTADO DE FLUJO DE EFECTIVO**

**Efectivo y Equivalentes**

El análisis de los saldos inicial y final que figuran en la última parte del Estado de Flujo de Efectivo en la cuenta de efectivo y equivalentes es como sigue:

CONCEPTO	31-mar-19	31-mar-18
1111 EFECTIVO	348,500.00	775,500.00
1112 BANCOS/TESORERIA	221,216,851.51	88,669,577.76
1114 INVERSIONES TEMPORALES (HASTA 3 MESES)	427,119,651.17	333,511,754.47
1115 FONDOS CON AFECTACION ESPECIFICA	125,053,659.80	96,785,155.80
1116 DEPOSITOS DE FONDOS DE TERCEROS EN GARANTIA Y/O ADMINISTRACION	30,928,158.93	34,315,423.13
<b>TOTAL DE EFECTIVO Y EQUIVALENTES</b>	<b><u>804,666,821.41</u></b>	<b><u>554,057,411.16</u></b>

#### Adquisiciones de Bienes Muebles e Inmuebles

##### **0123 Bienes Inmuebles, Infraestructura y Construcciones en Proceso**

1231 Terrenos	5,144,813,713.00
1233 Edificios no Habitacionales	664,285,574.11
1235 Construcciones en Proceso en Bienes de Dominio Público	346,441,908.61
1236 Construcciones en Proceso en Bienes Propios	14,372,721.87
	<b><u>6,169,913,917.59</u></b>

##### **0124 Bienes Muebles**

1241 Mobiliario y Equipo de Administración	27,236,767.19
1242 Mobiliario y Equipo Educativo y Recreativo	6,773,255.62
1243 Equipo e Instrumental Médico y de Laboratorio	1,287,164.80
1244 Vehículos y Equipo de Transporte	188,117,142.81
1245 Equipo de Defensa y Seguridad	3,111,928.69
1246 Maquinaria, Otros Equipos y Herramientas	91,812,889.46
1248 Activos Biológicos	435,000.00
	<b><u>318,774,148.57</u></b>

##### **0125 Activos Intangibles**

1251 Software	8,740,457.62
	<b><u>8,740,457.62</u></b>

##### **0127 Activos Diferidos**

1271 Estudios, Formulación y Evaluación de Proyectos	4,077,596.12
	<b><u>4,077,596.12</u></b>

## Conciliación Flujos de Efectivo

Concepto	31-mar-19	31-mar-18
Flujos Netos de Efectivo por Actividades de Operación	405,618,269.13	296,855,835.23
Flujos Netos de Efectivo por Actividades de Inversión	-99,186,101.34	-216,537,877.11
Flujos netos de Efectivo por Actividades de Financiamiento	-11,669,425.24	-9,101,368.00
<b>Incremento/Disminución Neta en el Efectivo y Equivalentes al Efectivo</b>	<b>294,762,742.55</b>	<b>71,216,590.12</b>
Efectivo y Equivalentes al Efectivo al inicio del Ejercicio	509,904,078.86	482,840,821.04
Efectivo y Equivalentes al Efectivo al final del Ejercicio	804,666,821.41	554,057,411.16
<b>Variación en el periodo</b>	<b>294,762,742.55</b>	<b>71,216,590.12</b>

## V. CONCILIACION ENTRE LOS INGRESOS PRESUPUESTARIOS Y CONTABLES, ASI COMO ENTRE LOS EGRESOS PRESUPUESTARIOS Y LOS GASTOS CONTABLES

**Municipio de Apodaca Nuevo León**  
**Conciliación entre los Ingresos Presupuestarios y Contables**  
**Correspondiente del 01 de Enero del 2019 al 31 de Marzo del 2019**  
 (Cifras en pesos)

<b>1. Total de Ingresos Presupuestarios</b>	<b>727,284,064.22</b>
<b>2. Más Ingresos Contables No Presupuestarios</b>	<b>329,342.28</b>
2.1 Ingresos Financieros	0.00
2.2 Incremento por Variación de Inventarios	0.00
2.3 Disminución del Exceso de Estimaciones por Pérdida o Deterioro u Obsolescencia	0.00
2.4 Disminución del Exceso de Provisiones	0.00
2.5 Otros Ingresos y Beneficios Varios	329,342.28
2.6 Otros Ingresos Contables No Presupuestarios	0.00
<b>3. Menos Ingresos Presupuestarios No Contables</b>	<b>0.00</b>
3.1 Aprovechamientos Patrimoniales	0.00
3.2 Ingresos Derivados de Financiamientos	0.00
3.3 Otros Ingresos Presupuestarios No Contables	0.00
<b>4. Total de Ingresos Contables</b>	<b>727,613,406.50</b>

**Municipio de Apodaca Nuevo León**  
**Conciliación entre los Egresos Presupuestarios y los Gastos Contables**  
**Correspondiente del 01 de Enero del 2019 al 31 de Marzo del 2019**  
(Cifras en pesos)

<b>1. Total de Egresos Presupuestarios</b>	<b>405,244,623.78</b>
<b>2. Menos Egresos Presupuestarios No Contables</b>	<b>79,490,153.62</b>
2.1 Materias Primas y Materiales de Producción y Comercialización	0.00
2.2 Materiales y Suministros	0.00
2.3 Mobiliario y Equipo de Administración	62,478.03
2.4 Mobiliario y Equipo Educativo y Recreativo	0.00
2.5 Equipo e Instrumental Médico y de Laboratorio	0.00
2.6 Vehículos y Equipo de Transporte	2,393,429.60
2.7 Equipo de Defensa y Seguridad	0.00
2.8 Maquinaria, Otros Equipos y Herramientas	158,691.26
2.9 Activos Biológicos	0.00
2.1 Bienes Inmuebles	0.00
2.1 Activos Intangibles	1,399,211.04
2.1 Obra Pública en Bienes de Dominio Público	65,413,746.83
2.1 Obra Pública en Bienes Propios	2,319,631.38
2.1 Acciones y Participaciones de Capital	0.00
2.2 Compra de Títulos y Valores	0.00
2.2 Concesión de Préstamos	0.00
2.2 Inversiones en Fideicomisos, Mandatos y Otros Análogos	0.00
2.2 Provisiones para Contingencias y Otras Erogaciones Especiales	0.00
2.2 Amortización de la Deuda Pública	7,742,965.48
2.2 Adeudos de Ejercicios Fiscales Anteriores (ADEFAS)	0.00
2.2 Otros Egresos Presupuestarios No Contables	0.00
<b>3. Más Gastos Contables No Presupuestarios</b>	<b>14,578,584.97</b>
3.1 Estimaciones, Depreciaciones, Deterioros, Obsolescencia y Amortizaciones	14,411,458.00
3.2 Provisiones	0.00
3.3 Disminución de Inventarios	0.00
3.4 Aumento por Insuficiencia de Estimaciones por Pérdida o Deterioro u Obsolescencia	0.00
3.5 Aumento por Insuficiencia de Provisiones	0.00
3.6 Otros Gastos	0.00
3.7 Otros Gastos Contables No Presupuestarios	167,126.97
<b>4. Total de Gastos Contables</b>	<b>340,333,055.13</b>

## b) NOTAS DE MEMORIA (CUENTAS DE ORDEN)

### CUENTAS DE ORDEN PRESUPUESTARIAS

#### 81 LEY DE INGRESOS

0811-LEY DE INGRESOS ESTIMADA	2,116,089,147.43
0812-LEY DE INGRESOS POR EJECUTAR	-1,500,504,783.99
0813-MODIFICACIONES A LA LEY DE INGRESOS ESTIMADA	112,029,043.06
0814-LEY DE INGRESOS DEVENGADA	0.00
0815-LEY DE INGRESOS RECAUDADA	-727,613,406.50
	<u>0.00</u>

#### 82 PRESUPUESTO DE EGRESOS

0821-PRESUPUESTO DE EGRESOS APROBADO	-2,487,210,392.87
0822-PRESUPUESTO DE EGRESOS POR EJERCER	1,292,708,619.90
0823-MODIFICACIONES AL PRESUPUESTO DE EGRESOS APROBADO	28,249,854.16
0824-PRESUPUESTO DE EGRESOS COMPROMETIDO	761,007,295.03
0825-PRESUPUESTO DE EGRESOS DEVENGADO	608,937.55
0826-PRESUPUESTO DE EGRESOS EJERCIDO	23,604,923.41
0827-PRESUPUESTO DE EGRESOS PAGADO	381,030,762.82
	<u>0.00</u>

## c) NOTAS DE GESTION ADMINISTRATIVA

### 1. Introducción

Los Estados Financieros de los entes públicos, proveen de información financiera a los principales usuarios de la misma, al Congreso y a los ciudadanos.

El objetivo del presente documento es la revelación del contexto y de los aspectos económicos financieros más relevantes que influyeron en las decisiones del período, y que deberán ser considerados en la elaboración de los estados financieros para la mayor comprensión de los mismos y sus particularidades.

De esta manera, se informa y explica la respuesta del gobierno a las condiciones relacionadas con la información financiera de cada período de gestión; además, de exponer aquellas políticas que podrían afectar la toma de decisiones en períodos posteriores.

## 2. Panorama Económico y Financiero

Apodaca es un municipio de la zona metropolitana de la capital del Estado de Nuevo León. Ocupa el tercer lugar en cantidad de habitantes en el estado con 597,207 (INEGI).

Clave del municipio	Municipio	Habitantes (año 2015)
6	Apodaca	597 207

<http://cuentame.inegi.org.mx/monografias/informacion/nl/poblacion/default.aspx?tema=me&e=19>

Es el municipio con mayor inversión extranjera directa de Nuevo León. Es el lugar donde se asientan el 70% de los parques industriales del Estado y en los últimos años ha alternado su economía basada en la manufactura y servicios de exportación con la mentefactura a través del Parque de Investigación e Innovación Tecnológica, donde instituciones universitarias y empresas privadas están trabajando sobre diversas líneas de investigación para generar patentes y elevar nuestra competitividad.

Las características de un municipio con ultracrecimiento, que prácticamente duplicó su población en diez años, así como las nuevas vocaciones productivas que cada vez nos hacen más atractivos a la inversión, nos motivan a trabajar con mayor énfasis en la modernización de las actividades del gobierno municipal, para fortalecer desde el accionar institucional las oportunidades que los empresarios y los ciudadanos deben tener para potenciar sus proyectos y sus anhelos de desarrollo.

Durante el año 2016, el municipio de Apodaca atrajo el mayor número de proyectos de inversión en el estado de Nuevo León (48 proyectos) representado el 45% del total de proyectos anunciados (107 proyectos). Se estima que estos proyectos representen una inversión de \$700 millones de dólares, los cuales se estarán ejecutando durante el año 2017 y 2018.

Los sectores más dinámicos y que han atraído un mayor número de proyectos de inversión extranjera directa son: energía, manufactura avanzada, logística y automotriz.

## 3. Autorización e Historia

Apodaca es un municipio que pertenece al estado de Nuevo León, tiene una extensión de 183.5 km<sup>2</sup> y su ubicación es entre los 25° 47' de latitud norte y 100° 11' de latitud oeste, en relación al meridiano de Greenwich, forma parte de la Zona Metropolitana de Monterrey y se localiza en el extremo oriental de la zona conurbada.

Tiene sus límites con los municipios de San Nicolás de los Garza, Guadalupe, General Escobedo, General Zuazua y Pesquería.

En Apodaca se encuentran localizadas numerosas industrias, tanto mexicanas como extranjeras; así como también se encuentra el aeropuerto más grande e importante del estado: el Aeropuerto Internacional de Monterrey.

El territorio en donde actualmente se encuentra localizado Apodaca, albergó en la época antigua un asentamiento con el nombre de "Estancia Castaño", el cual era propiedad del portugués Gaspar Castaño de Sosa, que más tarde fue conocida como "Hacienda San Francisco".

Apodaca fue nombrado así por el Congreso del Estado en honor al Dr. Salvador de Apodaca y Loreto, Obispo de Linares, individuo que fue reconocido por realizar una importante labor filantrópica en el estado de Nuevo León.

El 31 de marzo de 1851, el Congreso Local expidió el decreto número 112, firmado por Agapito García, Gobernador del Estado y por el licenciado Santiago Vidaurri, Secretario de Gobierno, en que establece: "Se concede a San Francisco de Apodaca el título de Villa".

El 26 de marzo de 1982, mediante el decreto 210, firmado por Alfonso Martínez Domínguez, Gobernador del Estado y Graciano Bortoni Urteaga, Secretario General de Gobierno fue elevada a categoría de ciudad la cabecera municipal de Apodaca.

#### **4. Organización y Objetivo Social**

##### **a) Objetivo social**

###### **Ciudad Incluyente**

1. Seguridad Ciudadana
2. Ciudad de Progreso
3. Ciudad para todos

##### **b) Principal Actividad**

Actividad Económica (SAT): Servicios Administrativos Municipales

Las principales actividades económicas del municipio de Apodaca en el estado de Nuevo León son:

Comercio al por mayor de materias primas agropecuarias y forestales, para la industria, y materiales de desecho.

Comercio al por menor de abarrotes, alimentos, bebidas, hielo y tabaco.

Fabricación de accesorios, aparatos eléctricos y equipo de generación de energía eléctrica

Fabricación de equipo de transporte

Fabricación de productos metálicos

Servicios de apoyo a los negocios

Servicios de preparación de alimentos y bebidas

Servicios de reparación y mantenimiento



### **c) Ejercicio Fiscal**

Comprende del primero de enero al treinta y uno de diciembre.

Art. 115 IV. Conformación de la Hacienda Pública Municipal.

Los municipios administrarán libremente su hacienda, la cual se formará de los rendimientos de los bienes que les pertenezcan, así como de las contribuciones y otros ingresos que las legislaturas establezcan a su favor, y en todo caso:

- a) Percibirán las contribuciones, incluyendo tasas adicionales, que establezcan los Estados sobre la propiedad inmobiliaria, de su fraccionamiento, división, consolidación, traslación y mejora así como las que tengan por base el cambio de valor de los inmuebles. Los municipios podrán celebrar convenios con el Estado para que éste se haga cargo de algunas de las funciones relacionadas con la administración de esas contribuciones.
- b) Las participaciones federales, que serán cubiertas por la Federación a los Municipios con arreglo a las bases, montos y plazos que anualmente se determinen por las Legislaturas de los Estados.
- c) Los ingresos derivados de la prestación de servicios públicos a su cargo.

### **d) Régimen Jurídico**

Ley de Adquisiciones, Arrendamientos y Contratación de Servicios del Estado de Nuevo León.

Ley de Desarrollo Urbano del Estado de Nuevo León

Ley de Fiscalización Superior del Estado de Nuevo León

Ley de Gobierno Municipal del Estado

Ley de Hacienda para los Municipios del Estado de Nuevo León

Ley de Ingresos para los Municipios de Nuevo León

Ley de Obras Públicas para el Estado y Municipios de Nuevo León

Ley de Responsabilidades de los Servidores Públicos del Estado y Municipios de Nuevo León

Ley de Transparencia y Acceso a la Información del Estado de Nuevo León

Ley Orgánica de la Administración Pública Municipal del Estado de Nuevo León

Ley para la Mejora Regulatoria en el Estado de Nuevo León

Ley General de Contabilidad Gubernamental

Ley de Disciplina Financiera de las Entidades Federativas y de los Municipios

### **e) Consideraciones fiscales del ente**

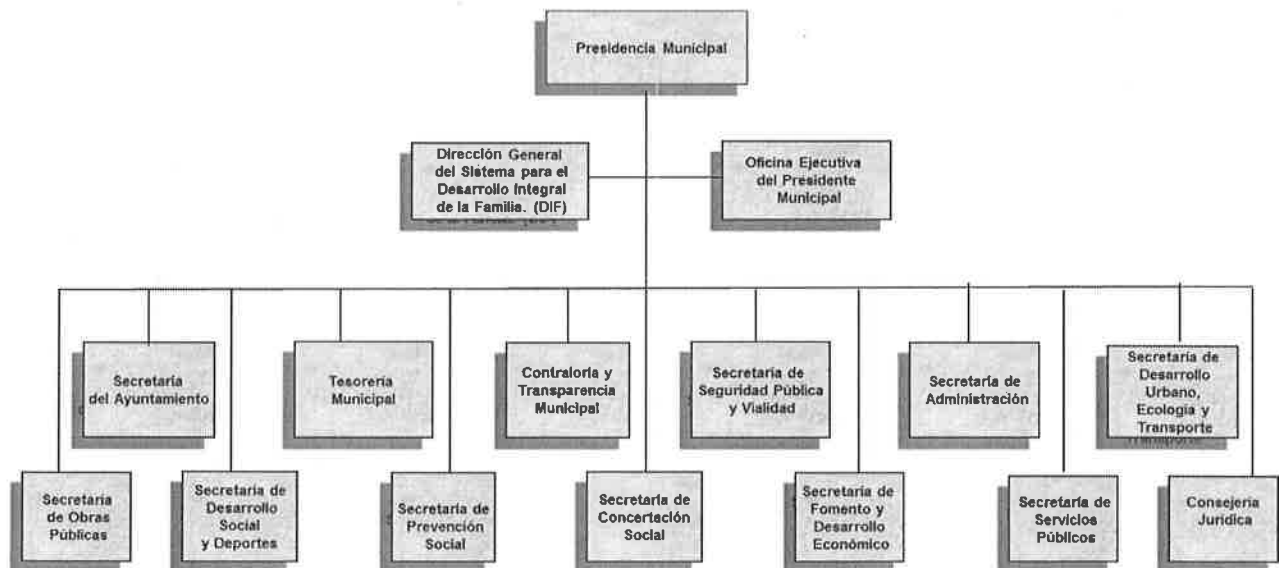
El Municipio de Apodaca está obligado a presentar las declaraciones mensuales de retenciones de salarios y demás prestaciones que deriven de una relación laboral, retenciones de prestación de servicios profesionales y retenciones de arrendamiento.

Presentar declaraciones anuales de sueldos y salarios, de retenciones a terceros, presentar la declaración informativa de operaciones con terceros de manera mensual.

### Impuesto Sobre la Renta

El Municipio no es sujeto del Impuesto Sobre la Renta (ISR), así como del pago de la Participación de los Trabajadores en las Utilidades (PTU) por ser Gobierno Municipal. Por no ser sujeto al ISR, el Municipio no calcula impuestos diferidos como lo requiere la NIF D-4 "Impuestos a la utilidad". La ley del ISR establece que el Municipio sólo tendrá la obligación de retener y enterar el ISR y exigir la documentación que reúna los requisitos fiscales cuando hagan pagos a terceros y estén obligadas a ello en términos de dicha Ley del ISR.

### f) Estructura Organizacional Básica



### 5. Bases de Preparación de Los Estados Financieros

La Ley General de Contabilidad Gubernamental (Ley de Contabilidad), tiene como objeto establecer los criterios generales que registrarán la Contabilidad Gubernamental y la emisión de información financiera de los entes públicos, con el fin de lograr su adecuada armonización, para facilitar a los entes públicos el registro y la fiscalización de los activos, pasivos, ingresos y gastos y, en general, contribuir a medir la eficacia, economía y eficiencia del gasto e ingreso públicos.

La LGCG es de observancia obligatoria para los municipios.

El órgano de coordinación para la armonización de la contabilidad gubernamental es el Consejo Nacional de Armonización Contable (CONAC), el cual tiene por objeto la emisión de las normas contables y lineamientos para la generación de información financiera que aplicarán los entes públicos, la contabilidad se basará en un marco conceptual que representa los conceptos fundamentales para la elaboración de normas, la contabilización, valuación y presentación de la información financiera confiable y comparable para satisfacer las necesidades de los usuarios y permitirá ser reconocida e interpretada por especialistas e interesados en las finanzas públicas.

El Marco Conceptual de Contabilidad Gubernamental (MCCG), es la base del Sistema de Contabilidad Gubernamental (SCG) para los entes públicos, constituyéndose en el referente teórico que define, delimita, interrelaciona e integra de forma lógico-deductiva sus objetivos y fundamentos. Además, establece los criterios necesarios para el desarrollo de normas, valuación, contabilización, obtención y presentación de información contable y presupuestaria, en forma clara, oportuna, confiable y comparable, para satisfacer las necesidades de los usuarios.

## **6. Políticas de Contabilidad Significativas**

Los estados financieros adjuntos se prepararon de acuerdo con las disposiciones de la Ley General de Contabilidad Gubernamental (LGCG).

Hasta el 31 de diciembre de 2014, el Municipio de Apodaca, Nuevo León, preparó su información financiera sobre la base de efectivo cobrado o pagado; consecuentemente los ingresos y egresos se reconocían contablemente cuando se cobraban o pagaban y no cuando se devengan. Los desembolsos en inversiones (bienes muebles e inmuebles y obra pública) se consideraban egresos en el ejercicio en que se incurrían. Las operaciones se registraban de acuerdo con las cuentas y conceptos establecidos en los presupuestos de ingresos y egresos autorizados por la H. Legislatura del Estado de Nuevo León que correspondían a períodos de doce meses terminados el 31 de diciembre de cada año.

A partir del 01 de octubre de 2014, el Municipio de Apodaca registra sus operaciones atendiendo las disposiciones de la LGCG, entre otras, el registrar sus operaciones sobre la base de devengados, en lugar de la base de flujo de efectivo, el efecto derivado del cambio en las bases de registro se reconoció a partir de 2015, por lo que los estados financieros a los que se refieren estas notas están elaborados atendiendo a las disposiciones de dicha LGCG.

Los estados financieros adjuntos se prepararon de conformidad a lo dispuesto en la Ley General de Contabilidad Gubernamental con base en los instrumentos normativos, contables, económicos y financieros emitidos por el CONAC, así como los criterios para la elaboración y presentación homogénea de la información financiera y de los formatos a que hace referencia la Ley de Disciplina Financiera de las Entidades Federativas y los Municipios.

## 7. Posición en Moneda Extranjera y Protección por Riesgo Cambiario

Las cifras expresadas en los estados financieros son en pesos, moneda nacional.

## 8. Reporte Analítico del Activo.

Los bienes inmuebles, infraestructura y bienes muebles se expresan a su costo histórico. La depreciación se calcula por el método de línea recta. Las tasas de depreciación se aplican con base a los parámetros de estimación de vida útil publicados por la CONAC y en casos especiales en base a la experiencia que tiene el ente público en el manejo de dichos activos .Las tasas de depreciación son las siguientes:

<u>CONCEPTO</u>	<u>TASAS DE DEPRECIACION</u>
Edificios habitacionales	3.3%
Mobiliario y equipo de administración	10 y 33.3%
Mobiliario y equipo educacional y recreativo	20 y 33.3%
Equipo instrumental médico y de laboratorio	20%
Equipo de transporte	20% y 25%
Equipo de defensa y seguridad	10%
Maquinas, otros equipo y herramientas	10%
Activos Biológicos	20%
Activos Intangibles	8.33%

## 9. Fideicomisos, Mandatos y Análogos

De acuerdo a los lineamientos que deberán observar los entes públicos para registrar en las cuentas de activo los fideicomisos sin estructura orgánica y contratos análogos, incluyendo mandatos.

## 10. Reporte de la Recaudación

En la Tercera Sesión Ordinaria de fecha 22 de noviembre del año 2018 fueron aprobadas las bases generales para el otorgamiento de subsidios y descuentos aplicables para el ejercicio 2019.

En la Décima Tercera Sesión Ordinaria del día 11 de Abril de 2019 se somete a aprobación el siguiente desglose de cifras que refleja de manera acumulada los descuentos aplicados durante el periodo comprendido del 01 de enero al 31 de marzo de 2019.

### PRIMER TRIMESTRE 2019

CONCEPTO	IMPORTE	SUBSIDIO	%
PREDIAL	284,951,420.23	67,774,105.06	24%
ISAI	132,485,199.57	2,142,850.23	2%
CONSTRUCCIONES Y URBANIZACIONES	23,099,431.93	909,944.23	4%
OTROS DERECHOS	17,971,650.58	2,389,043.65	13%
PRODUCTOS	9,301,068.30	89,875.40	1%
OTROS APROVECHAMIENTOS	10,559,053.03	34,634.71	0%
OTROS IMPPTOS, OTROS INGRESOS Y CONTRIBUCIONES	346,634.98	2,534.70	1%
	<b>478,714,458.62</b>	<b>73,342,987.98</b>	<b>15%</b>

CONCEPTO	IMPORTE	SUBSIDIO	%
MULTAS Y RECARGOS	54,393,616.26	40,181,687.32	74%

#### 11. Información sobre la Deuda y el Reporte Analítico de la Deuda

El día 13 de diciembre fue contratado un financiamiento por la cantidad de \$125,136,689.00; con Banca Afirme, S.A.; los términos son los siguientes:

Crédito	Fecha de contratación	Monto Contratado	Plazo Pactado	Tasa de Interés	Comisiones y Costos Relacionados	Tasa Efectiva
Banca Afirme, S.A.	13-dic-18	125,136,689.00	48 meses	TIIE + 0.69	ninguna	9.57%

La deuda pública con instituciones financieras al 31 de marzo de 2019 arroja las siguientes cifras:

Banco Mercantil del Norte	75,863,290.30
Banca Afirme, S.A.	119,811,723.52
	<u>195,675,013.82</u>

## 12. Calificaciones Otorgadas

El día 15 de octubre de 2018, HR Ratings revisó al alza la calificación de HR AA- a HR AA al Municipio de Apodaca, Nuevo León y mantuvo la perspectiva estable.

La calificación que determina HR Ratings para el municipio es HR AA con Perspectiva Estable y en escala local se considera con alta calidad crediticia y ofrece gran seguridad para el pago oportuno de obligaciones de deuda. Mantiene muy bajo riesgo crediticio ante escenarios económicos adversos.

El día 01 de marzo de 2019, Fitch Ratings ratificó la calificación de la calidad crediticia del municipio de Apodaca, Nuevo León en 'AA(mex)'. La Perspectiva crediticia se mantiene Estable.

Mencionan que la ratificación de la calificación del municipio de Apodaca se explica por el nivel bajo de endeudamiento bancario, el reducido pasivo circulante (PC) y la liquidez elevada, que asimismo, destaca la consistencia de sus políticas y sus prácticas de endeudamiento, además de la importancia económica del Municipio en el contexto local y nacional.

## 13. Procesos de Mejora

Programa de Mejora Regulatoria del Municipio de Apodaca

Los principios de la Mejora Regulatoria que debe considerar el municipio de Apodaca son:

**Inclusión:** Que implica la participación de la sociedad y de los entes públicos de los distintos órdenes de gobierno en el proceso de mejora regulatoria.

**Transparencia:** Que implica la generación de reglas claras y sencillas en la elaboración, revisión y aprobación de disposiciones normativas generales que limiten la discrecionalidad en el ejercicio público y fomenten la competencia económica y las actividades productivas.

Calidad: Que implica la difusión e incorporación plena de las buenas prácticas de mejora regulatoria en todas las dependencias y entidades del Municipio que elaboran y aplican regulaciones.

- Aunado a lo anterior, en la práctica general las dependencias y entidades de la administración pública municipal deberán de considerar:

Regionalismo: Que implica que habrá de considerarse no solo al municipio de Apodaca como finalidad en el impacto económico y de desarrollo, sino a la importancia que tenemos en la región del norte del país y el sur de los Estados Unidos de América.

Competencia: Que implica que además de la calidad con la que se debe de trabajar en los procesos de Mejora Regulatoria, se debe considerar que los documentos deberán de ser elaborados para ser competitivos en el ámbito jurídico, de manera que su contenido sea renovador, propositivo y competente.

Diálogo: Que implica que se deberá de privilegiar el diálogo con los ciudadanos al momento de expedir regulaciones que afecten directamente a determinado sector de la sociedad.

La participación de los sectores social y privado en la elaboración de los anteproyectos normativos, se vuelve de suma importancia, de manera que en aplicación de estos principios el marco regulatorio del Municipio de Apodaca se vuelve incluyente.

#### **14. Información por Segmentos**

Dentro del contenido de la información financiera de la Cuenta Pública se incluyen los reportes a detalle conforme lo marca la Ley de Disciplina Financiera.

#### **15. Eventos posteriores al Cierre**

No se presentaron eventos posteriores al cierre.

#### **16. Partes Relacionadas**

No existen partes relacionadas que pudieran ejercer influencia significativa sobre la toma de decisiones financieras y operativas.

### **17.-Responsabilidad sobre la Presentación Razonable de la Información Contable**

En la Décima Tercera Sesión Ordinaria del día 11 de Abril de 2019, se someten a aprobación por el R. Ayuntamiento los Estados Financieros y las presentes Notas a los mismos, correspondiente al ejercicio transcurrido del 01 de enero al 31 de marzo de 2019 y se suscriben bajo la responsabilidad y facultad de los funcionarios públicos que se indican en los mencionados Estados Financieros. “Bajo Protesta de decir verdad declaramos que los Estados Financieros y sus Notas son razonablemente Correctos y son responsabilidad del Emisor”

---

**Lic. y C.P. Cesar Garza Villarreal**  
**C. Presidente Municipal**

---

**C.P. Gloria C. Treviño Salazar**  
**C. Tesorera Municipal**


---

**C. Verónica Treviño Gutierrez**  
**C. Síndica Primera**



### **17.-Responsabilidad sobre la Presentación Razonable de la Información Contable**

En la Décima Tercera Sesión Ordinaria del día 11 de Abril de 2019, se someten a aprobación por el R. Ayuntamiento los Estados Financieros y las presentes Notas a los mismos, correspondiente al ejercicio transcurrido del 01 de enero al 31 de marzo de 2019 y se suscriben bajo la responsabilidad y facultad de los funcionarios públicos que se indican en los mencionados Estados Financieros. "Bajo Protesta de decir verdad declaramos que los Estados Financieros y sus Notas son razonablemente Correctos y son responsabilidad del Emisor"



---

**Lic. y C.P. Cesar Garza Villarreal**  
**C. Presidente Municipal**



---

**C.P. Gloria C. Treviño Salazar**  
**C. Tesorera Municipal**



---

**C. Verónica Treviño Gutierrez**  
**C. Síndica Primera**